

## BẢNG CÂN ĐỐI KẾ TOÁN

Tại ngày 31 tháng 03 năm 2020

Đơn vị tính:.....VNĐ.....

CHỈ TIÊU	Mã số	Thuyết minh	Số cuối kỳ (31/03/2020)	Số đầu năm (01/01/2020)
1	2	3	4	5
<b>A - TÀI SẢN NGẮN HẠN</b>	<b>100</b>		<b>281.925.293.266</b>	<b>288.777.533.163</b>
<b>I. Tiền và các khoản tương đương tiền</b>	<b>110</b>		<b>203.841.341</b>	<b>2.940.758.790</b>
1. Tiền	111	VI.1	203.841.341	2.940.758.790
2. Các khoản tương đương tiền	112		-	
<b>II. Đầu tư tài chính ngắn hạn</b>	<b>120</b>	VI.2	-	-
1. Chứng khoán kinh doanh	121		-	
2. Dự phòng giảm giá chứng khoán kinh doanh (*) (2)	122		-	
3. Đầu tư nắm giữ đến ngày đáo hạn	123		-	
<b>III. Các khoản phải thu ngắn hạn</b>	<b>130</b>		<b>211.545.780.386</b>	<b>225.167.990.754</b>
1. Phải thu ngắn hạn của khách hàng	131		208.164.016.745	223.309.718.332
2. Trả trước cho người bán	132		2.165.004.190	1.234.673.361
3. Phải thu nội bộ ngắn hạn	133		-	-
4. Phải thu theo tiến độ kế hoạch hợp đồng xây dựng	134		-	-
5. Phải thu về cho vay ngắn hạn	135		-	-
6. Phải thu ngắn hạn khác	136	VI.3	36.040.854.068	37.276.046.745
7. Dự phòng phải thu ngắn hạn khó đòi (*)	139		(34.824.094.617)	(36.652.447.684)
<b>IV. Hàng tồn kho</b>	<b>140</b>	VI.5	<b>69.735.818.812</b>	<b>60.337.825.406</b>
1. Hàng tồn kho	141		79.814.401.553	70.416.408.147
2. Dự phòng giảm giá hàng tồn kho (*)	149		(10.078.582.741)	(10.078.582.741)
<b>V. Tài sản ngắn hạn khác</b>	<b>150</b>		<b>439.852.727</b>	<b>330.958.213</b>
1. Chi phí trả trước ngắn hạn	151	VI.11	61.826.289	90.855.850
2. Thuế GTGT được khấu trừ	152		151.744.364	
3. Thuế và các khoản khác phải thu Nhà nước	153		226.282.074	240.102.363
4. Giao dịch mua bán lại trái phiếu Chính phủ	154		-	
5. Tài sản ngắn hạn khác	155		-	
<b>B - TÀI SẢN DÀI HẠN</b>	<b>200</b>		<b>50.344.855.541</b>	<b>51.776.994.620</b>
<b>I. Các khoản phải thu dài hạn</b>	<b>210</b>		<b>152.308.300</b>	<b>152.308.300</b>
1. Phải thu dài hạn của khách hàng	211		-	-
2. Vốn kinh doanh ở đơn vị trực thuộc	212		-	-
3. Phải thu nội bộ dài hạn	213		-	-
4. Phải thu về cho vay dài hạn	214		-	-
5. Phải thu dài hạn khác	215		152.308.300	152.308.300
6. Dự phòng phải thu dài hạn khó đòi (*)	219		-	-
<b>II. Tài sản cố định</b>	<b>220</b>		<b>50.144.345.523</b>	<b>51.515.729.477</b>
1. Tài sản cố định hữu hình	221	VI.7	43.614.655.513	44.719.992.006
- Nguyên giá	222		146.091.969.148	146.091.969.148
- Giá trị hao mòn lũy kế (*)	223		(102.477.313.635)	(101.371.977.142)
2. Tài sản cố định thuê tài chính	224	VI.9	628.289.447	659.444.294

CHỈ TIÊU	Mã số	Thuyết minh	Số cuối kỳ (31/03/2020)	Số đầu năm (01/01/2020)
1	2	3	4	5
- Nguyên giá	225		872.335.749	872.335.749
- Giá trị hao mòn lũy kế (*)	226		(244.046.302)	(212.891.455)
<b>3. Tài sản cố định vô hình</b>	<b>227</b>	<b>VI.8</b>	<b>5.901.400.563</b>	<b>6.136.293.177</b>
- Nguyên giá	228		10.292.766.545	10.292.766.545
- Giá trị hao mòn lũy kế (*)	229		(4.391.365.982)	(4.156.473.368)
<b>III. Bất động sản đầu tư</b>	<b>230</b>	<b>VI.10</b>	<b>-</b>	<b>-</b>
- Nguyên giá	231		-	-
- Giá trị hao mòn lũy kế (*)	232		-	-
<b>IV. Tài sản dở dang dài hạn</b>	<b>240</b>		<b>-</b>	<b>-</b>
1. Chi phí sản xuất, kinh doanh dở dang dài hạn	241		-	-
2. Chi phí xây dựng cơ bản dở dang	242		-	-
<b>V. Đầu tư tài chính dài hạn</b>	<b>250</b>		<b>-</b>	<b>-</b>
1. Đầu tư vào công ty con	251		-	-
2. Đầu tư vào công ty liên doanh, liên kết	252		-	-
3. Đầu tư khác vào công cụ vốn	253		-	-
4. Dự phòng đầu tư tài chính dài hạn (*)	254		-	-
5. Đầu tư nắm giữ đến ngày đáo hạn	255		-	-
<b>VI. Tài sản dài hạn khác</b>	<b>260</b>		<b>48.201.718</b>	<b>108.956.843</b>
1. Chi phí trả trước dài hạn	261	VI.11	48.201.718	108.956.843
2. Tài sản thuê thu nhập hoãn lại	262		-	-
3. Tài sản dài hạn khác	268		-	-
<b>TỔNG CỘNG TÀI SẢN (270 = 100 + 200)</b>	<b>270</b>		<b>332.270.148.807</b>	<b>340.554.527.783</b>
<b>C – NỢ PHẢI TRẢ</b>	<b>300</b>		<b>254.353.906.733</b>	<b>259.102.530.971</b>
<b>I. Nợ ngắn hạn</b>	<b>310</b>		<b>252.173.606.442</b>	<b>256.922.230.680</b>
1. Vay và nợ thuê tài chính ngắn hạn	311	VI.12	43.182.569.617	45.208.469.224
2. Phải trả người bán ngắn hạn	312		120.040.795.315	116.852.823.165
3. Người mua trả tiền trước	313		28.745.558.854	34.787.610.782
4. Thuế và các khoản phải nộp Nhà nước	314	VI.14	16.029.097.372	17.215.332.801
5. Phải trả người lao động	315		7.597.260.678	6.226.959.639
6. Chi phí phải trả ngắn hạn	316	VI.15	18.845.348.386	18.491.390.126
7. Phải trả nội bộ ngắn hạn	317		-	-
8. Phải trả theo tiến độ kế hoạch hợp đồng xây dựng	318		-	-
9. Doanh thu chưa thực hiện ngắn hạn	319	VI.17	-	-
10. Phải trả ngắn hạn khác	320	VI.16	17.203.741.504	17.406.964.589
11. Dự phòng phải trả ngắn hạn	321		180.384.978	383.830.616
12. Quỹ khen thưởng, phúc lợi	322		348.849.738	348.849.738
13. Quỹ bình ổn giá	323		-	-
14. Giao dịch mua bán lại trái phiếu Chính phủ	324		-	-
<b>II. Nợ dài hạn</b>	<b>330</b>		<b>2.180.300.291</b>	<b>2.180.300.291</b>
1. Phải trả người bán dài hạn	331		-	-
2. Chi phí phải trả dài hạn	332		-	-
3. Phải trả nội bộ về vốn kinh doanh	333		-	-
4. Phải trả nội bộ dài hạn	334		-	-
5. Doanh thu chưa thực hiện dài hạn	335		-	-
6. Phải trả dài hạn khác	336		-	-


CHỈ TIÊU	Mã số	Thuyết minh	Số cuối kỳ (31/03/2020)	Số đầu năm (01/01/2020)
1	2	3	4	5
7. Vay và nợ thuê tài chính dài hạn	337	VI.12	2.180.300.291	2.180.300.291
8. Trái phiếu chuyển đổi	338		-	-
9. Thuế thu nhập hoãn lại phải trả	339		-	-
10. Dự phòng phải trả dài hạn	340		-	-
11. Quỹ phát triển khoa học và công nghệ	341		-	-
<b>D - VỐN CHỦ SỞ HỮU</b>	<b>400</b>		<b>77.916.242.074</b>	<b>81.451.996.812</b>
<b>I. Vốn chủ sở hữu</b>	<b>410</b>	<b>VI.20</b>	<b>77.916.242.074</b>	<b>81.451.996.812</b>
1. Vốn góp của chủ sở hữu	411		200.000.000.000	200.000.000.000
2. Thặng dư vốn cổ phần	412		150.826.415	150.826.415
3. Quyền chọn chuyển đổi trái phiếu	413		-	-
4. Vốn khác của chủ sở hữu	414		-	-
5. Cổ phiếu quỹ (*)	415		-	-
6. Chênh lệch đánh giá lại tài sản	416		-	-
7. Chênh lệch tỷ giá hối đoái	417		-	-
8. Quỹ đầu tư phát triển	418		14.984.594.051	14.984.594.051
9. Quỹ hỗ trợ sắp xếp doanh nghiệp	419		-	-
10. Quỹ khác thuộc vốn chủ sở hữu	420		-	-
11. Lợi nhuận sau thuế chưa phân phối	421		(137.219.178.392)	(133.683.423.654)
- LNST chưa phân phối lũy kế đến cuối kỳ trước	421a		(133.683.423.654)	(111.875.812.889)
- LNST chưa phân phối kỳ này	421b		(3.535.754.738)	(21.807.610.765)
12. Nguồn vốn đầu tư XDCB	422		-	-
<b>II. Nguồn kinh phí và quỹ khác</b>	<b>430</b>		<b>-</b>	<b>-</b>
1. Nguồn kinh phí	431		-	-
2. Nguồn kinh phí đã hình thành TSCĐ	432		-	-
<b>Tổng cộng nguồn vốn (440 = 300 + 400)</b>	<b>440</b>		<b>332.270.148.807</b>	<b>340.554.527.783</b>

Vũng Tàu, ngày 20 tháng 4 năm 2020

NGƯỜI LẬP BIỂU

KẾ TOÁN TRƯỞNG

GIÁM ĐỐC

  
Phạm Thị Trân

  
Đinh Đức Anh



  
Trần Quang Ngọc

BÁO CÁO KẾT QUẢ HOẠT ĐỘNG KINH DOANH  
Quý I - Năm 2020


CHỈ TIÊU	Mã số	Thuyết minh	Năm nay (2020)		Năm trước (2019)	
			Quý I	Lũy kế đến 31/03/2020	Quý I	Lũy kế đến 31/03/2019
1	2	3	4	5	6	7
1. Doanh thu bán hàng và cung cấp dịch vụ	01	VII.1	769.291.606	769.291.606	10.841.124.239	10.841.124.239
2. Các khoản giảm trừ	02		-			
3. Doanh thu thuần về bán hàng và cung cấp dịch vụ (10=01-02)	10		769.291.606	769.291.606	10.841.124.239	10.841.124.239
4. Giá vốn hàng bán	11	VII.3	287.658.193	287.658.193	17.258.116.758	17.258.116.758
5. Lợi nhuận gộp về bán hàng và cung cấp dịch vụ (20=10-11)	20		481.633.413	481.633.413	(6.416.992.519)	(6.416.992.519)
6. Doanh thu hoạt động tài chính	21	VII.4	18.766.738	18.766.738	84.756.194	84.756.194
7. Chi phí tài chính	22	VII.5	1.269.658.936	1.269.658.936	1.223.524.858	1.223.524.858
- Trong đó : Lãi vay phải trả	23		1.269.658.936	1.269.658.936	1.223.524.858	1.223.524.858
8. Chi phí bán hàng	24		-			
9. Chi phí quản lý doanh nghiệp	25	VII.8	2.996.899.086	2.996.899.086	6.877.684.233	6.877.684.233
10. Lợi nhuận thuần từ hoạt động KD [30=20+(21-22)-(24+25)]	30		(3.766.157.871)	(3.766.157.871)	(14.433.445.416)	(14.433.445.416)
11. Thu nhập khác	31	VII.6	388.696.125	388.696.125	152.513.690	152.513.690
12. Chi phí khác	32	VII.7	158.292.992	158.292.992	119.968.129	119.968.129
13. Lợi nhuận khác (40=31-32)	40		230.403.133	230.403.133	32.545.561	32.545.561
14. Tổng lợi nhuận kế toán trước thuế ( 50 = 30 +40 )	50		(3.535.754.738)	(3.535.754.738)	(14.400.899.855)	(14.400.899.855)
15. Chi phí thuế thu nhập DN hiện hành	51		-			
16. Chi phí thuế thu nhập DN hoãn lại	52		-			
17. Lợi nhuận sau thuế thu nhập doanh nghiệp ( 60= 50 - 51 - 52)	60		(3.535.754.738)	(3.535.754.738)	(14.400.899.855)	(14.400.899.855)
17.1. Lợi ích của cổ đông thiểu số						
17.2. LN sau thuế TNDN của cổ đông công ty mẹ						
18. Lãi cơ bản trên cổ phiếu (*)	70		-			
19. Lãi suy giảm trên cổ phiếu	71					

Vũng Tàu, ngày 20 tháng 4 năm 2020

NGƯỜI LẬP BIỂU

KẾ TOÁN TRƯỞNG

GIÁM ĐỐC

  
Phạm Thị Khuê

  
Đinh Đức Anh



  
Trần Quang Ngọc

**BÁO CÁO LƯU CHUYỂN TIỀN TỆ**

(Theo phương pháp gián tiếp)

Từ ngày 01 tháng 01 năm 2020 đến ngày 31 tháng 03 năm 2020

Chỉ tiêu	Mã số	Thuyết minh	Từ ngày 01/01/2020 đến 31/03/2020	Từ ngày 01/01/2019 đến 31/03/2019
1	2	3	4	5
<b>I. Lưu chuyển tiền từ hoạt động kinh doanh</b>				
<b>1. Lãi trước thuế</b>	<b>01</b>		<b>(3.535.754.738)</b>	<b>(14.400.899.855)</b>
<b>2. Điều chỉnh cho các khoản</b>			<b>590.477.447</b>	<b>5.938.521.133</b>
Khấu hao tài sản cố định	02		1.371.383.954	1.663.572.016
Các khoản dự phòng	03		(2.031.798.705)	3.136.180.453
(Lãi) từ hoạt động đầu tư	05		(18.766.738)	(84.756.194)
Chi phí lãi vay	06		1.269.658.936	1.223.524.858
<b>Lợi nhuận từ hoạt động kinh doanh trước thay đổi vốn lưu động</b>	<b>08</b>		<b>(2.945.277.291)</b>	<b>(8.462.378.722)</b>
Thay đổi các khoản phải thu	09		7.246.761.105	20.217.472.246
Thay đổi hàng tồn kho	10		(9.420.408.406)	(10.116.080.905)
Thay đổi các khoản phải trả (không bao gồm lãi vay phải trả và thuế thu nhập doanh nghiệp phải nộp)	11		5.306.746.903	3.600.880.173
Thay đổi chi phí trả trước	12		89.784.686	538.850.653
Tiền lãi vay đã trả			(797.966.694)	(796.149.739)
Thuế thu nhập doanh nghiệp đã nộp	15		-	-
Tiền thu khác từ hoạt động kinh doanh	16		-	-
Tiền chi khác cho hoạt động kinh doanh	17		-	-
<b>Lưu chuyển tiền tệ thuần từ hoạt động kinh doanh</b>	<b>20</b>		<b>(520.359.697)</b>	<b>4.982.593.706</b>
<b>II. Lưu chuyển tiền từ hoạt động đầu tư</b>				
1. Tiền chi để mua sắm, xây dựng TSCĐ và các TS dài hạn khác	21		-	-
2. Tiền thu được từ thanh lý, nhượng bán TSCĐ và các TS khác	22		-	-
3. Tiền chi cho vay, mua các công cụ nợ của đơn vị khác	23		-	-
4. Tiền thu hồi cho vay, bán lại các công cụ nợ của đơn vị khác	24		-	-
5. Tiền chi đầu tư, góp vốn vào đơn vị khác	25		-	-
6. Tiền thu hồi đầu tư, góp vốn vào đơn vị khác	26		-	-
7. Tiền thu lãi cho vay, cổ tức và lợi nhuận được chia	27		18.046.924	105.215.210
<b>Lưu chuyển tiền tệ thuần từ hoạt động đầu tư</b>	<b>30</b>		<b>18.046.924</b>	<b>105.215.210</b>
<b>III. Lưu chuyển tiền tệ từ hoạt động tài chính</b>				
1. Tiền thu từ phát hành cổ phiếu, nhận vốn góp của chủ sở hữu	31		-	-
2. Tiền bán cổ phiếu quỹ	32		-	-


Chỉ tiêu	Mã số	Thuyết minh	Từ ngày 01/01/2020 đến 31/03/2020	Từ ngày 01/01/2019 đến 31/03/2019
1	2	3	4	5
3. Tiền vay ngắn hạn và dài hạn nhận được	33		3.209.701.612	8.285.283.782
4. Tiền chi trả gốc vay	34		(5.444.306.288)	(13.139.869.234)
5. Tiền chi trả nợ thuê tài chính	35		-	(303.529.010)
6. Cổ tức, lợi nhuận đã trả cho chủ sở hữu	36		-	
<b>Lưu chuyển tiền tệ thuần từ hoạt động tài chính</b>	<b>40</b>		<b>(2.234.604.676)</b>	<b>(5.158.114.462)</b>
<b>Lưu chuyển tiền thuần trong kỳ (50=20+30+40)</b>	<b>50</b>		<b>(2.736.917.449)</b>	<b>(70.305.546)</b>
<b>Tiền và tương đương tiền đầu kỳ</b>	<b>60</b>		<b>2.940.758.790</b>	<b>4.124.374.509</b>
Ảnh hưởng của thay đổi tỷ giá hối đoái quy đổi ngoại tệ	61			
<b>Tiền và tương đương tiền cuối kỳ (70 = 50+60+61)</b>	<b>70</b>		<b>203.841.341</b>	<b>4.054.068.963</b>


Vũng Tàu, ngày 20 tháng 4 năm 2020

NGƯỜI LẬP

KẾ TOÁN TRƯỞNG

GIÁM ĐỐC

  
Phạm Thị Kiều

  
Đinh Đức Anh



  
Trần Quang Ngọc

## BẢN THUYẾT MINH BÁO CÁO TÀI CHÍNH

Từ ngày 01 tháng 01 năm 2020 đến ngày 31 tháng 03 năm 2020

### I. Đặc điểm hoạt động của doanh nghiệp

#### 1. Hình thức sở hữu vốn : CT cổ phần

+ Công ty cổ phần XL Đường ống bể chứa dầu khí thành lập theo QĐ số 963/QĐ- XLĐK ngày 16/11/2009 của Hội đồng quản trị Tổng công ty cổ phần xây lắp dầu khí Việt nam trên cơ sở chuyển đổi Công ty TNHH MTV XL Đường ống Bồn bể Dầu khí thành Công ty cổ phần; Công ty được cấp Giấy chứng nhận đăng ký kinh doanh & đăng ký thuế công ty CP số 3500833615 đăng ký lần đầu ngày 26 tháng 11 năm 2009 và thay đổi lần thứ bảy ngày 04 tháng 01 năm 2017 do Sở Kế hoạch và Đầu tư tỉnh Bà Rịa - Vũng Tàu cấp.

+ Vốn điều lệ theo Giấy chứng nhận đăng ký kinh doanh là : 200 tỷ đồng

+ Cổ đông lớn của Công ty:

+ Tổng công ty cổ phần xây lắp dầu khí Việt Nam 51,00%

#### 2. Ngành nghề và hoạt động kinh doanh chính:

Hoạt động kinh doanh của Công ty bao gồm:

- Thi công các công trình đường ống, bồn, bể chứa;
- Lắp đặt các hệ thống thiết bị công nghệ, hệ thống thiết bị điều khiển, tự động hóa công nghiệp, lắp đặt các hệ thống đường dây tải điện và các hệ thống điện dân dụng và công nghiệp khác;
- Sửa chữa phương tiện vận tải thủy;
- Khảo sát, duy tu, bảo dưỡng và sửa chữa các công trình khí (ngoài biển, đất liền), các công trình thi công xây dựng và dân dụng cảng sông, cảng biển và các công trình công nghiệp khác;
- Kinh doanh khu đô thị, văn phòng, siêu thị và nhà ở;
- Đầu tư xây dựng các nhà máy chế tạo cơ khí thiết bị phục vụ ngành dầu khí;
- Đầu tư xây dựng các nhà máy đóng tàu, vận tải dầu, khí, hóa chất, nhà máy đóng giàn khoan;
- Đầu tư xây dựng cảng sông, cảng biển;
- Đầu tư xây dựng các khu công nghiệp;
- Đầu tư xây dựng cơ sở hạ tầng giao thông;
- Đầu tư xây dựng các dự án hạ tầng, các công trình thủy lợi, đê, kè, bến cảng, cầu đường, công trình dân dụng và công nghiệp khác;
- Đầu tư khai thác mỏ (cát đá,...);
- Đóng tàu vận tải dầu, khí, hóa chất;
- Chế tạo thiết bị cơ khí phục vụ ngành dầu khí, đóng tàu và kinh doanh cảng sông, cảng biển;
- Chế tạo, lắp đặt các chân đế giàn khoan, các kết cấu kim loại, các bồn bể chứa (xăng, dầu, khí hóa lỏng, nước), bình chịu áp lực và hệ thống công nghệ;
- Mua bán thiết bị xây dựng dầu khí;
- Sản xuất các sản phẩm công nghiệp (kho chứa, nhiệt điện, thủy điện,...);
- Vận chuyển dầu và khí hóa lỏng, hóa chất;
- Kinh doanh vật liệu xây dựng.

Hoạt động chính của Công ty là khảo sát thiết kế và xây lắp.

4. Chu kỳ sản xuất, kinh doanh thông thường: Do đặc điểm hoạt động của Công ty chủ yếu làm trong lĩnh vực xây lắp, Công ty không có chu kỳ sản xuất kinh doanh cố định mà phụ thuộc vào từng hợp đồng ký kết với chủ đầu tư.

5. Cấu trúc doanh nghiệp: bao gồm trụ sở chính và các chi nhánh là các xí nghiệp xây lắp

- Xí nghiệp xây lắp số 1: thành lập ngày 16 tháng 3 năm 2015 tại Thành phố Vũng Tàu, tỉnh Bà Rịa - Vũng Tàu
- Xí nghiệp xây lắp số 2: thành lập ngày 16 tháng 3 năm 2015 tại Thành phố Vũng Tàu, tỉnh Bà Rịa - Vũng Tàu
- Xí nghiệp xây lắp số 3: thành lập ngày 16 tháng 3 năm 2015 tại Thành phố Vũng Tàu, tỉnh Bà Rịa - Vũng Tàu
- Xí nghiệp xây lắp số 5: thành lập ngày 30 tháng 11 năm 2011 tại Thành phố Vũng Tàu, tỉnh Bà Rịa - Vũng Tàu, giải thể theo QĐ số 31/QĐ-HĐQT ngày 13/04/2017

### II. Kỳ kế toán, đơn vị tiền tệ sử dụng trong kế toán:

#### 1. Niên độ kế toán ( bắt đầu 1/1 kết thúc 31/12)

Năm tài chính của Công ty bắt đầu từ 1/1 và kết thúc 31/12 năm dương lịch .

Báo cáo tài chính được lập cho kỳ hoạt động đầu tiên của Cty từ 1/12/2009 ( ngày thành lập) đến 31/12/2009 .

2. Đơn vị tiền tệ được sử dụng trong kế toán : VNĐ

Phương pháp chuyển đổi các đồng tiền khác : Đơn vị tiền tệ sử dụng là VNĐ

Phương pháp chuyển đổi các đồng tiền khác là căn cứ theo tỷ giá NHNT

### **III. Chuẩn mực và Chế độ kế toán áp dụng :**

1. Chế độ kế toán áp dụng : Áp dụng theo thông tư số 200/2014/TT-BTC ngày 22/12/2014 của Bộ trưởng BTC
2. Tuyên bố về tuân thủ Chuẩn mực kế toán và chế độ kế toán : Ban Giám đốc đảm bảo đã tuân thủ đầy đủ yêu cầu của các chuẩn mực kế toán và chế độ kế toán doanh nghiệp Việt nam hiện hành trong việc lập các Báo cáo tài chính

### **IV. Các chính sách kế toán áp dụng :**

#### 1. Ước tính kế toán:

- Việc lập báo cáo tài chính tuân thủ theo chuẩn mực kế toán, chế độ kế toán doanh nghiệp Việt Nam và các quy định pháp lý có liên quan đến việc lập và trình bày báo cáo tài chính yêu cầu Ban Giám đốc phải có những ước tính và giả định ảnh hưởng đến số liệu báo cáo về công nợ, tài sản và việc trình bày các khoản công nợ và tài sản tiềm tàng tại ngày lập báo cáo tài chính cũng như các số liệu báo cáo về doanh thu và chi phí trong suốt năm tài chính. Mặc dù các ước tính kế toán được lập bằng tất cả sự hiểu biết của Ban Giám đốc, số thực tế phát sinh có thể khác với các ước tính, giả định đặt ra.

#### 2. Tiền và các khoản tương đương tiền:

- Tiền và các khoản tương đương tiền bao gồm tiền mặt tại quỹ, các khoản tiền gửi không kỳ hạn, các khoản đầu tư ngắn hạn, có khả năng thanh khoản cao, dễ dàng chuyển đổi thành tiền và ít rủi ro liên quan đến việc biến động giá trị.

#### 3. Nợ phải thu:

- Nợ phải thu là số tiền có thể thu hồi của khách hàng hoặc các đối tượng khác. Nợ phải thu được trình bày theo giá trị ghi sổ trừ đi các khoản dự phòng phải thu khó đòi.

- Dự phòng phải thu khó đòi được trích lập cho những khoản nợ phải thu đã quá hạn thanh toán từ sáu tháng trở lên, hoặc các khoản nợ phải thu mà người nợ khó có khả năng thanh toán do bị thanh lý, phá sản hay các khó khăn tương tự. Ban Giám đốc Công ty đã đánh giá và xem xét một cách thận trọng về khả năng thu hồi của các khoản nợ phải thu và tin tưởng rằng số trích lập dự phòng tại ngày 30 tháng 09 năm 2019 là phù hợp với tình hình thực tế của Công ty.

#### 4. Hàng tồn kho:

- Hàng tồn kho được xác định trên cơ sở giá thấp hơn giữa giá gốc và giá trị thuần có thể thực hiện được. Giá gốc hàng tồn kho bao gồm chi phí nguyên vật liệu trực tiếp, chi phí lao động trực tiếp và chi phí sản xuất chung, nếu có, để có được hàng tồn kho ở địa điểm và trạng thái hiện tại. Giá gốc của hàng tồn kho được xác định theo phương pháp bình quân gia quyền. Giá trị thuần có thể thực hiện được được xác định bằng giá bán ước tính trừ các chi phí ước tính để hoàn thành sản phẩm cùng chi phí tiếp thị, bán hàng và phân phối phát sinh.

- Dự phòng giảm giá hàng tồn kho của Công ty được trích lập theo các quy định kế toán hiện hành. Theo đó, Công ty được phép trích lập dự phòng giảm giá hàng tồn kho lỗi thời, hỏng, kém phẩm chất và trong trường hợp giá gốc của hàng tồn kho cao hơn giá trị thuần có thể thực hiện được tại ngày kết thúc niên độ kế toán.

#### 5. Tài sản cố định hữu hình và khấu hao:

- Tài sản cố định hữu hình được trình bày theo nguyên giá trừ giá trị hao mòn lũy kế.

- Nguyên giá tài sản cố định hữu hình bao gồm giá mua và toàn bộ các chi phí khác liên quan trực tiếp đến việc đưa tài sản vào trạng thái sẵn sàng sử dụng.

- Tài sản cố định hữu hình được khấu hao theo phương pháp đường thẳng dựa trên thời gian hữu dụng ước tính, cụ thể như sau:

	Năm nay
	Số năm
Nhà cửa, vật kiến trúc	5 - 40
Máy móc, thiết bị	5 - 7
Phương tiện vận tải	5 - 8
Thiết bị văn phòng	3 - 5



## 6. Thuê tài sản:

- Một khoản thuê được xem là thuê tài chính khi phần lớn các quyền lợi và rủi ro về quyền sở hữu tài sản được chuyển sang cho người đi thuê. Tất cả các khoản thuê khác được xem là thuê hoạt động.
- Công ty ghi nhận tài sản thuê tài chính là tài sản của Công ty theo giá trị hợp lý của tài sản thuê tại thời điểm khởi đầu thuê tài sản hoặc theo giá trị hiện tại của khoản thanh toán tiền thuê tối thiểu, nếu giá trị này thấp hơn. Nợ phải trả bên cho thuê tương ứng được ghi nhận trên bảng cân đối kế toán như một khoản nợ phải trả về thuê tài chính. Các khoản thanh toán tiền thuê được chia thành chi phí tài chính và khoản phải trả nợ gốc nhằm đảm bảo tỷ lệ lãi suất định kỳ cố định trên số dư nợ còn lại. Chi phí thuê tài chính được ghi nhận vào kết quả hoạt động kinh doanh, trừ khi các chi phí này trực tiếp hình thành nên tài sản đi thuê, trong trường hợp đó sẽ được vốn hóa theo chính sách kế toán của Công ty về chi phí đi vay.
- Một khoản thuê được xem là thuê hoạt động khi bên cho thuê vẫn được hưởng phần lớn các quyền lợi và phải chịu rủi ro về quyền sở hữu tài sản. Chi phí thuê hoạt động được ghi nhận vào Báo cáo kết quả hoạt động kinh doanh theo phương pháp đường thẳng trong suốt thời gian thuê. Các khoản tiền nhận được hoặc phải thu nhằm tạo điều kiện ký kết hợp đồng thuê hoạt động cũng được ghi nhận theo phương pháp đường thẳng trong suốt thời gian thuê.
- Các tài sản đi thuê tài chính được khấu hao trên thời gian hữu dụng ước tính tương tự như áp dụng với tài sản thuộc sở hữu của Công ty, cụ thể như sau:

Năm nay

Số năm

7 - 8

## Phương tiện vận tải

### 7. Tài sản cố định vô hình và khấu hao:

#### 7.1. Quyền sử dụng đất:

- Tài sản cố định vô hình thể hiện giá trị quyền sử dụng đất tại lô đất 35D và 35G, đường 30/4, thành phố Vũng Tàu, tỉnh Bà Rịa - Vũng Tàu và được trình bày theo nguyên giá trừ giá trị hao mòn lũy kế. Giá trị quyền sử dụng đất hiện tại được phân bổ theo phương pháp đường thẳng dựa trên thời gian ước tính là 10 năm.

#### 7.2. Phần mềm:

- Tài sản cố định vô hình thể hiện phần mềm máy tính của Ban điều hành Dự án xây dựng công trình Kho chứa LPG lạnh Thị Vải nhận bàn giao từ Tổng Công ty Cổ phần Xây lắp Dầu khí Việt Nam và phần mềm quản lý nhân sự, được trình bày theo nguyên giá trừ giá trị hao mòn lũy kế. Các phần mềm này được khấu hao theo phương pháp đường thẳng trong vòng 3 năm.

### 8. Chi phí xây dựng cơ bản dở dang:

- Các tài sản đang trong quá trình xây dựng phục vụ mục đích sản xuất, cho thuê, quản trị hoặc cho bất kỳ mục đích nào khác được ghi nhận theo giá gốc. Chi phí này bao gồm các chi phí cần thiết để hình thành tài sản bao gồm chi phí dịch vụ và chi phí lãi vay có liên quan phù hợp với chính sách kế toán của Công ty. Việc tính khấu hao của các tài sản này được áp dụng giống như với các tài sản khác, bắt đầu từ khi tài sản ở vào trạng thái sẵn sàng sử dụng.

### 9. Các khoản trả trước:

- Chi phí trả trước bao gồm các chi phí thực tế đã phát sinh nhưng có liên quan đến kết quả hoạt động sản xuất kinh doanh của nhiều kỳ kế toán. Chi phí trả trước bao gồm lợi thế kinh doanh phát sinh khi xác định giá trị doanh nghiệp để chuyển sang công ty cổ phần và các khoản chi phí trả trước khác.
- Chi phí lợi thế kinh doanh khi xác định giá trị doanh nghiệp để chuyển sang công ty cổ phần phát sinh kể từ ngày 01 tháng 02 năm 2010 với số tiền là 5.186.760.000 VND và được tính khấu hao theo phương pháp đường thẳng trên thời gian hữu dụng ước tính của lợi thế kinh doanh trong vòng 10 năm. Theo đánh giá của Ban Giám đốc Công ty, việc phân bổ lợi thế kinh doanh trong thời gian 10 năm là phù hợp với các quy định về kế toán hiện hành và tình hình hoạt động sản xuất kinh doanh hiện nay của Công ty.
- Các khoản chi phí trả trước khác bao gồm giá trị công cụ, dụng cụ, linh kiện loại nhỏ đã xuất dùng và được coi là có khả năng đem lại lợi ích kinh tế trong tương lai cho Công ty. Các chi phí này được vốn hóa dưới hình thức các khoản trả trước và được phân bổ vào báo cáo kết quả hoạt động kinh doanh, sử dụng phương pháp đường thẳng theo các quy định kế toán hiện hành.

#### 10. Ghi nhận doanh thu:

- Doanh thu bán hàng được ghi nhận khi đồng thời thỏa mãn tất cả năm (5) điều kiện sau:

- (a) Công ty đã chuyển giao phần lớn rủi ro và lợi ích gắn liền với quyền sở hữu sản phẩm hoặc hàng hóa cho người mua;
- (b) Công ty không còn nắm giữ quyền quản lý hàng hóa như người sở hữu hàng hóa hoặc quyền kiểm soát hàng hóa;
- (c) Doanh thu được xác định tương đối chắc chắn;
- (d) Công ty sẽ thu được lợi ích kinh tế từ giao dịch bán hàng; và
- (e) Xác định được chi phí liên quan đến giao dịch bán hàng.

- Doanh thu của giao dịch về cung cấp dịch vụ được ghi nhận khi kết quả của giao dịch đó được xác định một cách đáng tin cậy. Trường hợp giao dịch về cung cấp dịch vụ liên quan đến nhiều niên độ thì doanh thu được ghi nhận trong niên độ theo kết quả phân công việc đã hoàn thành tại ngày của bảng cân đối kế toán của niên độ đó. Kết quả của giao dịch cung cấp dịch vụ được xác định khi thỏa mãn tất cả bốn (4) điều kiện sau:

- (a) Doanh thu được xác định tương đối chắc chắn;
- (b) Có khả năng thu được lợi ích kinh tế từ giao dịch cung cấp dịch vụ đó;
- (c) Xác định được phần công việc đã hoàn thành tại ngày của bảng cân đối kế toán; và
- (d) Xác định được chi phí phát sinh cho giao dịch và chi phí để hoàn thành giao dịch cung cấp dịch vụ đó.

- Doanh thu từ hợp đồng xây dựng của Công ty được ghi nhận theo chính sách kế toán của Công ty về hợp đồng xây dựng (xem chi tiết dưới đây).

- Lãi tiền gửi được ghi nhận trên cơ sở dồn tích, được xác định trên số dư các tài khoản tiền gửi và lãi suất áp dụng.

#### 11. Hợp đồng xây dựng:

- Khi kết quả thực hiện hợp đồng xây dựng có thể được ước tính một cách đáng tin cậy, doanh thu và chi phí liên quan đến hợp đồng được ghi nhận tương ứng với phần công việc đã hoàn thành tại ngày kết thúc niên độ kế toán được tính bằng tỷ lệ phần trăm giữa chi phí phát sinh của phần công việc đã hoàn thành tại ngày kết thúc niên độ kế toán so với tổng chi phí dự toán của hợp đồng, ngoại trừ trường hợp chi phí này không tương đương với phần khối lượng xây lắp đã hoàn thành. Khoản chi phí này có thể bao gồm các chi phí phụ thêm, các khoản bồi thường và chi thường thực hiện hợp đồng theo thỏa thuận với khách hàng. Khi kết quả thực hiện hợp đồng xây dựng không thể được ước tính một cách đáng tin cậy, doanh thu chỉ được ghi nhận tương đương với chi phí của hợp đồng đã phát sinh mà việc được hoàn trả là tương đối chắc chắn.

#### 12. Ngoại tệ:

- Các nghiệp vụ phát sinh bằng ngoại tệ được chuyển đổi theo tỷ giá tại ngày phát sinh nghiệp vụ. Số dư các khoản mục tiền tệ có gốc ngoại tệ tại ngày kết thúc niên độ kế toán được chuyển đổi theo tỷ giá tại ngày này. Chênh lệch tỷ giá phát sinh được hạch toán vào báo cáo kết quả hoạt động kinh doanh.

#### 13. Chi phí đi vay:

- Chi phí đi vay được ghi nhận vào chi phí sản xuất, kinh doanh trong niên độ khi phát sinh, trừ khi được vốn hoá theo quy định của Chuẩn mực kế toán Việt Nam số 16 “Chi phí đi vay”. Theo đó, chi phí đi vay liên quan trực tiếp đến việc mua, đầu tư xây dựng hoặc sản xuất những tài sản cần một thời gian tương đối dài để hoàn thành đưa vào sử dụng hoặc kinh doanh được cộng vào nguyên giá tài sản cho đến khi tài sản đó được đưa vào sử dụng hoặc kinh doanh. Các khoản thu nhập phát sinh từ việc đầu tư tạm thời các khoản vay được ghi giảm nguyên giá tài sản có liên quan. Đối với khoản vay riêng phục vụ việc xây dựng tài sản cố định, bất động sản đầu tư, lãi vay được vốn hóa kể cả khi thời gian xây dựng dưới 12 tháng.

#### 14. Các khoản dự phòng phải trả:

- Các khoản dự phòng phải trả được ghi nhận khi Công ty có nghĩa vụ nợ hiện tại do kết quả từ một sự kiện đã xảy ra, và Công ty có khả năng phải thanh toán nghĩa vụ này. Các khoản dự phòng được xác định trên cơ sở ước tính của Ban Giám đốc về các khoản chi phí cần thiết để thanh toán nghĩa vụ nợ này tại ngày kết thúc niên độ kế toán. Tại ngày 30 tháng 09 năm 2019, Ban Giám đốc Công ty đã đánh giá một cách thận trọng và tin tưởng rằng Công ty không phải trích lập dự phòng bảo hành cho các công trình sửa chữa gián mà Công ty thi công.

#### 15. Thuế:

- Thuế thu nhập doanh nghiệp thể hiện tổng giá trị của số thuế phải trả hiện tại và số thuế hoãn lại.
- Số thuế phải trả hiện tại được tính dựa trên thu nhập chịu thuế trong năm. Thu nhập chịu thuế khác với lợi nhuận trước thuế được trình bày trên báo cáo kết quả hoạt động kinh doanh vì thu nhập chịu thuế không bao gồm các khoản thu nhập hay chi phí tính thuế hoặc được khấu trừ trong các năm khác (bao gồm cả lỗ mang sang, nếu có) và ngoài ra không bao gồm các chỉ tiêu không chịu thuế hoặc không được khấu trừ.
- Thuế thu nhập hoãn lại được tính trên các khoản chênh lệch giữa giá trị ghi sổ và cơ sở tính thuế thu nhập của các khoản mục tài sản hoặc công nợ trên báo cáo tài chính và được ghi nhận theo phương pháp bảng cân đối kế toán. Thuế thu nhập hoãn lại phải trả phải được ghi nhận cho tất cả các khoản chênh lệch tạm thời còn tài sản thuế thu nhập hoãn lại chỉ được ghi nhận khi chắc chắn có đủ lợi nhuận tính thuế trong tương lai để khấu trừ các khoản chênh lệch tạm thời.
- Thuế thu nhập hoãn lại được xác định theo thuế suất dự tính sẽ áp dụng cho năm tài sản được thu hồi hay nợ phải trả được thanh toán. - Thuế thu nhập hoãn lại được ghi nhận vào báo cáo kết quả hoạt động kinh doanh và chỉ ghi vào vốn chủ sở hữu khi khoản thuế đó có liên quan đến các khoản mục được ghi thẳng vào vốn chủ sở hữu.
- Tài sản thuế thu nhập hoãn lại và nợ thuế thu nhập hoãn lại phải trả được bù trừ khi Công ty có quyền hợp pháp để bù trừ giữa tài sản thuế thu nhập hoãn lại hiện hành với thuế thu nhập hoãn lại phải nộp và khi các tài sản thuế thu nhập hoãn lại và nợ thuế thu nhập hoãn lại phải trả liên quan tới thuế thu nhập doanh nghiệp được quản lý bởi cùng một cơ quan thuế và Công ty có dự định thanh toán thuế thu nhập hiện hành trên cơ sở thuần.
- Việc xác định thuế thu nhập của Công ty căn cứ vào các quy định hiện hành về thuế. Tuy nhiên, những quy định này thay đổi theo từng thời kỳ và việc xác định sau cùng về thuế thu nhập doanh nghiệp tùy thuộc vào kết quả kiểm tra của cơ quan thuế có thẩm quyền.
- Các loại thuế khác được áp dụng theo các luật thuế hiện hành tại Việt Nam.

Cty CP Phân phối Khí thấp áp DKVN (PVGAS D)	62.166.603	62.166.603
Công ty cổ phần đầu tư và xây lắp Dầu khí Sài Gòn	1.062.727.230	1.062.727.230
Các khoản phải thu khách hàng khác	394.718.356	405.768.356
<b>3.2. Phải thu theo tiến độ HD xây dựng</b>	<b>6.583.494.125</b>	<b>6.583.494.125</b>
Tổng công ty Cổ phần Xây lắp Dầu khí Việt Nam	362.988.326	362.988.326
Tổng công ty Cổ phần Xây lắp Dầu khí Việt Nam- Ban điều hành dự án nhà máy Nhiệt điện Thái Bình 2	6.220.505.799	6.220.505.799
<b>Tổng cộng</b>	<b>208.164.016.745</b>	<b>217.267.666.404</b>

4. Phải thu khác	Cuối kỳ (31/03/2020)		Đầu năm (01/01/2020)	
	Giá trị	Dự phòng	Giá trị	Dự phòng
<b>a) Ngắn hạn</b>	<b>36.040.854.068</b>	<b>28.057.124.300</b>	<b>37.276.046.745</b>	<b>28.057.124.300</b>
- Phải thu về cổ phần hoá;				
- Phải thu về cổ tức và lợi nhuận được chia;				
- Phải thu người lao động;	1.396.554.865		2.086.493.645	
- Ký cược, ký quỹ;	2.519.896.785		3.026.268.315	
- Cho mượn;				
- Các khoản chi hộ				
- Tạm ứng	951.824.362		712.167.635	
- Phải thu khác.	31.172.578.056	28.057.124.300	31.451.117.150	28.057.124.300
<b>b) Dài hạn</b>	<b>152.308.300</b>	<b>-</b>	<b>152.308.300</b>	<b>-</b>
- Ký quỹ, ký cược	152.308.300		152.308.300	
<b>Tổng cộng</b>	<b>36.193.162.368</b>	<b>28.057.124.300</b>	<b>37.428.355.045</b>	<b>28.057.124.300</b>

5. Nợ xấu :	Cuối kỳ (31/03/2020)			Đầu năm (01/01/2020)		
	Giá gốc	Giá trị có thể thu hồi	Đối tượng nợ	Giá gốc	Giá trị có thể thu hồi	Đối tượng nợ
- Tổng giá trị các khoản phải thu, cho vay qua hạn thanh toán hoặc chưa quá hạn nhưng khó có khả năng thu.	35.182.472.744	358.478.127		37.010.825.811	358.478.127	
Trong đó:						
+ Công ty CP Đầu tư và Xây lắp Dầu khí Sài Gòn	1.124.845.679			1.124.845.679		
+ Công ty Cổ phần Thiết bị Nội ngoại thất Dầu Khí	26.414.393.577			26.414.393.577		
+ Công ty TNHH MTV Xây lắp Dầu khí Hà Nội	149.346.035			149.346.035		
+ Ban Quản lý Dự án Huyện Côn Đảo	1.820.510.209	358.478.127		3.648.863.276	358.478.127	
+ Sở Văn hoá, Thể thao, Du lịch tỉnh BR-VT	2.931.748.370			2.931.748.370		
+ Các đối tượng khác	2.741.628.874			2.741.628.874		
- Thông tin về các khoản tiền phạt, phải thu về lãi trả chậm... phát sinh từ các khoản nợ quá hạn nhưng không được ghi nhận doanh thu;						
- Khả năng thu hồi nợ phải thu quá hạn.						
<b>Cộng</b>	<b>35.182.472.744</b>	<b>358.478.127</b>	<b>-</b>	<b>37.010.825.811</b>	<b>358.478.127</b>	<b>-</b>

6. Hàng tồn kho	Cuối kỳ (31/03/2020)		Đầu năm (01/01/2020)	
	Giá gốc	Dự phòng	Giá gốc	Dự phòng
- Hàng mua đang đi trên đường				

- Nguyên liệu, vật liệu	1.065.588.095	525.901.148	1.124.706.130	527.961.940
- Công cụ , dụng cụ	1.459.246.324	126.922.432	1.645.625.083	126.922.432
- Chi phí SX, KD dở dang	77.289.567.134	9.425.759.161	69.174.746.825	1.746.110.671
- Thành phẩm				
- Hàng hóa				
- Hàng gửi đi bán				
- Hàng hoá kho bảo thuế				
<b>Cộng</b>	<b>79.814.401.553</b>	<b>10.078.582.741</b>	<b>71.945.078.038</b>	<b>2.400.995.043</b>

\* - Giá trị hàng tồn kho ứ đọng, kém mất phẩm chất không có khả năng tiêu thụ tại thời điểm cuối kỳ : 652.823.580 đồng

Nguyên nhân và hướng xử lý đối với hàng tồn kho ứ đọng, kém, mất phẩm chất;

- Giá trị hàng tồn kho dùng để thế chấp, cầm cố bảo đảm các khoản nợ phải trả tại thời điểm cuối kỳ;

- Chênh lệch (nếu có) về số lượng và giá trị giữa sổ ghi sổ kế toán và số thực tế khi kiểm kê hàng tồn kho tại thời điểm cuối kỳ; Nguyên nhân, trách nhiệm bồi thường...;

- Những trường hợp hay sự kiện dẫn đến việc trích lập thêm hoặc hoàn nhập dự phòng giảm giá hàng tồn kho;

7. Tài sản dở dang dài hạn	Cuối kỳ (31/03/2020)		Đầu năm (01/01/2020)	
	Giá gốc	Giá trị có thể thu hồi	Giá gốc	Giá trị có thể thu hồi
a) Chi phí sản xuất, kinh doanh dở dang dài hạn	-	-	-	-
.....				
<b>Cộng</b>	<b>-</b>	<b>-</b>	<b>-</b>	<b>-</b>

b) Xây dựng cơ bản dở dang	Cuối kỳ (31/03/2020)		Đầu năm (01/01/2020)	
	Giá gốc	Giá trị có thể thu hồi	Giá gốc	Giá trị có thể thu hồi
- Mua sắm;	0	-		0
- XD CB;				0
- Khác				
<b>Cộng</b>	<b>-</b>	<b>-</b>	<b>-</b>	<b>-</b>

8. Tăng, giảm tài sản cố định hữu hình :

Khoản mục	Nhà cửa, VKT	Máy móc thiết bị	Phương tiện VT truyền dẫn	Thiết bị dụng cụ quản lý	TSCĐ khác	Tổng cộng
Nguyên giá TSCĐ hữu hình						
Số dư đầu năm	53.495.246.908	45.211.486.011	46.750.248.623	634.987.606	-	146.091.969.148
- Mua trong năm						
- Tăng do đánh giá lại TS (XD GTDN tại thời điểm chuyển sang CTCP)						
- Tăng do mua lại TSCĐ thuê tài chính						
- Giảm do thiếu hụt						
- Thanh lý, nhượng bán						
- Giảm do bàn giao xuống XN2						
- Giảm do bàn giao xuống XN3						
- Giảm khác						
Số dư cuối năm	53.495.246.908	45.211.486.011	46.750.248.623	634.987.606	-	146.091.969.148
Giá trị hao mòn lũy kế						
Số dư đầu năm	15.064.390.978	41.731.483.986	44.020.967.722	555.134.456	-	101.371.977.142
- Khấu hao trong năm	519.493.743	369.253.637	201.912.948	14.676.165	-	1.105.336.493
- Tăng điều động từ chi nhánh XN5						
- Tăng do mua lại TSCĐ thuê tài chính						
- Giảm do đánh giá lại TS (XD GTDN tại thời điểm chuyển sang CTCP)						
- Thanh lý, nhượng bán						
- Giảm khác						
Số dư cuối kỳ	15.583.884.721	42.100.737.623	44.222.880.670	569.810.621	-	102.477.313.635
Giá trị còn lại của TSCĐ HH						
- Tại ngày đầu năm	38.430.855.930	3.480.002.025	2.729.280.901	79.853.150	-	44.719.992.006
- Tại ngày cuối kỳ	37.911.362.187	3.110.748.388	2.527.367.953	65.176.985	-	43.614.655.513

\* Giá trị còn lại cuối năm của TSCĐ hữu hình đã dùng thế chấp, cầm cố các khoản vay 2.252.085.704 đồng

\* Nguyên giá TSCĐ cuối năm đã khấu hao hết nhưng vẫn còn sử dụng : 79.615.397.782 đồng

\* Các cam kết về việc mua, bán TSCĐ hữu hình có giá trị lớn chưa thực hiện

9. Tăng giảm TSCĐ vô hình

Khoản mục	Quyền sử dụng đất	Bản quyền, bằng sáng chế	Nhãn hiệu hàng hóa	Phần mềm máy tính	TSCĐ vô hình khác	Tổng cộng
Nguyên giá TSCĐ vô hình						
Số dư đầu năm	9.395.704.545	-	-	897.062.000	-	10.292.766.545
- Mua trong năm						
- Tạo ra từ nội bộ doanh nghiệp						
- Tăng do hợp nhất kinh doanh						
- Tăng khác						
- Thanh lý, nhượng bán						
Số dư cuối năm						
Giá trị hao mòn lũy kế						

Số dư đầu năm	3.259.411.368	-	-	897.062.000	-	4.156.473.368
- Khấu hao trong năm	234.892.614					234.892.614
- Thanh lý, nhượng bán						
- Giảm khác						
Số dư cuối năm	3.494.303.982	-	-	897.062.000	-	4.391.365.982
Giá trị còn lại của TSCĐ vô hình						
- Tại ngày đầu năm	6.136.293.177	-	-	-	-	6.136.293.177
- Tại ngày cuối kỳ	5.901.400.563	-	-	-	-	5.901.400.563

- Thuyết minh số liệu và giải trình khác theo yêu cầu của chuẩn mực kế toán số 04 "TSCĐ vô hình"

\* Nguyên giá TSCĐ vô hình đã khấu hao hết nhưng vẫn còn sử dụng :

897.062.000 đồng

#### 10. Tăng, giảm TSCĐ thuê tài chính

Khoản mục	Máy móc thiết bị	Phương tiện vận tải	Thiết bị, dụng cụ quản lý	TSCĐ khác	Tổng cộng
Nguyên giá TSCĐ thuê tài chính					
Số dư đầu năm		872.335.749	-	-	872.335.749
- Thuê tài chính trong năm					
- Mua lại TSCĐ thuê tài chính					
- Trả lại TSCĐ thuê tài chính					
Số dư cuối năm	-	872.335.749	-	-	872.335.749
Giá trị hao mòn lũy kế					
Số dư đầu năm		212.891.455			212.891.455
- Khấu hao trong năm		31.154.847			31.154.847
- Mua lại TSCĐ thuê tài chính					
- Trả lại TSCĐ thuê tài chính					
Số dư cuối năm	-	244.046.302	-	-	244.046.302
Giá trị còn lại TSCĐ thuê tài chính					
- Tại ngày đầu năm	-	659.444.294	-	-	659.444.294
- Tại ngày cuối kỳ	-	628.289.447	-	-	628.289.447

- Tiền thuê phát sinh được ghi nhận là chi phí trong năm
- Căn cứ để xác định tiền thuê phát sinh thêm
- Điều khoản giá hạn thuê hoặc quyền được mua tài sản

**Tăng, giảm bất động sản đầu tư :**

Khoản mục	Số đầu năm	Tăng trong năm	Giảm trong năm	Số cuối kỳ
<b>Nguyên giá bất động sản đầu tư</b>	-	-		-
- Quyền sử dụng đất				
- Nhà				
- Nhà và quyền sử dụng đất				
- Cơ sở hạ tầng				
<b>Giá trị hao mòn lũy kế</b>	-	-		-
- Quyền sử dụng đất				
- Nhà				
- Nhà và quyền sử dụng đất				
- Cơ sở hạ tầng				
<b>Giá trị còn lại BĐS đầu tư</b>	-	-		-
- Quyền sử dụng đất				
- Nhà				
- Nhà và quyền sử dụng đất				
- Cơ sở hạ tầng				

- Thuyết minh số liệu và giải trình khác theo yêu cầu của Chuẩn mực kế toán số 05 " Bất động sản đầu tư"

12. Chi phí trả trước	Cuối kỳ (31/03/2020)	Đầu năm (01/01/2020)
<b>a) Ngắn hạn</b>	<b>61.826.289</b>	<b>90.855.850</b>
- Chi phí trả trước về thuê hoạt động TSCĐ;		
- Công cụ, dụng cụ xuất dùng;		8.057.828
- Chi phí đi vay;		
- Các khoản khác	61.826.289	82.798.022
<b>b) Dài hạn</b>	<b>48.201.718</b>	<b>108.956.843</b>
- Lợi thế kinh doanh		43.223.000
- Công cụ, dụng cụ xuất dùng;		21.140.293
- Các khoản khác	48.201.718	44.593.550
<b>Cộng</b>	<b>110.028.007</b>	<b>199.812.693</b>

13. Tài sản khác	Cuối kỳ (31/03/2020)	Đầu năm (01/01/2020)
<b>a) Ngắn hạn</b>	<b>378.026.438</b>	<b>240.102.363</b>
Thuế GTGT được khấu trừ	151.744.364	-
Thuế và các khoản khác phải thu nhà nước	226.282.074	240.102.363
<b>b) Dài hạn</b>	<b>-</b>	<b>-</b>
<b>Tổng cộng</b>	<b>378.026.438</b>	<b>240.102.363</b>



14. Vay và nợ thuế tài chính :	Đầu năm (01/01/2020)		Phát sinh		Cuối kỳ (31/03/2020)	
	Giá trị	Số có khả năng trả nợ	Tăng	Giảm	Giá trị	Số có khả năng trả nợ
a) Vay và nợ thuế tài chính ngắn hạn	45.208.469.224	45.208.469.224	3.418.406.681	5.444.306.288	43.182.569.617	43.182.569.617
- Vay ngắn hạn	43.149.368.828	43.149.368.828	3.418.406.681	5.444.306.288	41.123.469.221	41.123.469.221
- Vay dài hạn đến hạn trả	1.868.300.000	1.868.300.000			1.868.300.000	1.868.300.000
- Nợ thuế tài chính đến hạn trả	190.800.396	190.800.396			190.800.396	190.800.396
b) Vay và nợ thuế tài chính dài hạn	2.180.300.291	2.180.300.291	0	0	2.180.300.291	2.180.300.291
Ngân hàng Quốc dân	2.031.900.000	2.031.900.000			2.031.900.000	2.031.900.000
Nợ thuế tài chính dài hạn	148.400.291	148.400.291			148.400.291	148.400.291
<b>Cộng</b>	<b>47.388.769.515</b>	<b>47.388.769.515</b>	<b>3.418.406.681</b>	<b>5.444.306.288</b>	<b>45.362.869.908</b>	<b>45.362.869.908</b>

c) Các khoản nợ thuế tài chính	Từ 01/01/2020-31/03/2020		Từ 01/01/2019-31/03/2019			
	Tổng khoản thanh toán tiền thuế tài chính	Trả tiền lãi thuế	Trả nợ gốc	Tổng khoản thanh toán tiền thuế tài chính	Trả tiền lãi thuế	Trả nợ gốc
Từ 1 năm trở xuống						
Trên 1 năm đến 5 năm	70.349.008	6.748.876	63.600.132	341.189.822	37.660.812	303.529.010
Trên 5 năm						
...						
<b>Cộng</b>	<b>70.349.008</b>	<b>6.748.876</b>	<b>63.600.132</b>	<b>341.189.822</b>	<b>37.660.812,00</b>	<b>303.529.010</b>

15. Trái phiếu phát hành

16. Phải trả người bán :	Cuối kỳ (31/03/2020)		Đầu năm (01/01/2020)	
	Giá trị	Số có khả năng trả nợ	Giá trị	Số có khả năng trả nợ
<b>16.1. Phải trả người bán ngắn hạn</b>	<b>120.040.795.315</b>	<b>120.040.795.315</b>	<b>117.247.323.165</b>	<b>117.247.323.165</b>
<b>a) Văn phòng Công ty</b>	<b>105.668.122.690</b>	<b>105.668.122.690</b>	<b>104.713.627.099</b>	<b>104.713.627.099</b>
Tổng công ty cổ phần xây lắp dầu khí Việt Nam- thuê phòng 204 CT4-2 Mễ Tr	150.700.000	150.700.000	150.700.000	150.700.000
Công ty Cổ phần Kết cấu Kim loại và Lắp máy Dầu khí	462.338.380	462.338.380	462.338.380	462.338.380
Công ty CP Xây Dựng Công nghiệp Và Dân dụng Dầu khí	7.326.133.528	7.326.133.528	7.314.984.135	7.314.984.135
Công ty CP Xây lắp Dầu khí Miền Trung	824.836.664	824.836.664	824.836.664	824.836.664
Công ty Cổ phần Xây lắp Dầu khí Hà Nội	88.545.941	88.545.941	88.545.941	88.545.941
Công ty CP Thương mại Dầu khí (Petechim JSC)	33.345.000.000	33.345.000.000	33.345.000.000	33.345.000.000
Cty CP chế tạo giàn khoan DK - CT TC các khối kết cấu thép (Block 8,12,16,1	1.579.741.998	1.579.741.998	1.579.741.998	1.579.741.998
Công ty TNHH Thiết bị Điện An Phúc	186.840.301	186.840.301	186.840.301	186.840.301
Công ty TNHH Thương Mại Công nghiệp Sao Vàng Thái Bình Dương	824.729.026	824.729.026	824.729.026	824.729.026
Xi nghiệp Vật Liệu Xây Dựng 125	518.202.784	518.202.784	518.202.784	518.202.784
Công ty TNHH Nghĩa Thành	340.300.000	340.300.000	340.300.000	340.300.000
CT TNHH Tân á Châu	226.107.249	226.107.249	226.107.249	226.107.249
Dịch vụ vận tải Văn Thắng	207.400.000	207.400.000	207.400.000	207.400.000
Cty TNHH Song Quang	154.431.175	154.431.175	154.431.175	154.431.175
Công ty TNHH Kỹ Thuật P.T	80.069.060	80.069.060	67.902.950	67.902.950
CT TNHH Quốc Thành	112.606.175	112.606.175	112.606.175	112.606.175
Cty TNHH Thái Anh Tuấn	0	-	402.051.989	402.051.989
Cửa hàng sắt thép Khai Hoàn (Nguyễn Thị Thùy)	381.603.400	381.603.400	381.603.400	381.603.400
Công ty CP TM & Vận Tải Sông Đà	169.435.160	169.435.160	169.435.160	169.435.160
Công ty CP Mạnh Dương	3.675.000	3.675.000	3.675.000	3.675.000
Công ty Apave Việt Nam & Đông Nam á	53.999.000	53.999.000	53.999.000	53.999.000
Công ty TNHH Lương gia	0	-	13.850.000	13.850.000
Công ty CP SX & TM Hòa Thịnh	1.152.319.093	1.152.319.093	1.152.319.093	1.152.319.093
Cty CP Giám định Anh Tân	0	-	21.175.000	21.175.000
Công ty TNHH Công nghiệp	911.297.945	911.297.945	911.297.945	911.297.945
Trung tâm y tế TP Vũng tàu	11.792.000	11.792.000	11.792.000	11.792.000
Cty TNHH Deloitte Việt Nam	118.800.000	118.800.000	118.800.000	118.800.000
Cty TNHH Điện tử viễn thông Minh Tiến	526.421.385	526.421.385	526.421.385	526.421.385
Trung tâm kiểm định chất lượng CT giao thông	61.968.000	61.968.000	61.968.000	61.968.000
Cửa hàng Phước Thịnh	0	-	46.111.250	46.111.250
Công ty TNHH Hải Đông	539.068.999	539.068.999	539.068.999	539.068.999
Công ty TNHH Ngôi Sao Biển	339.351.982	339.351.982	339.351.982	339.351.982
Công Ty TNHH SX Xây dựng Thương mại Dịch vụ Lộc An Phát	417.344.226	417.344.226	467.344.226	467.344.226
Cty CP tập đoàn Công nghệ năng lượng dầu khí VN	152.281.292	152.281.292	152.281.292	152.281.292
DNTN Phúc Hậu	92.500.005	92.500.005	92.500.005	92.500.005
Công ty TNHH Trịnh Mạnh Thắng	105.530.000	105.530.000	42.310.000	42.310.000
Công ty TNHH TM-DV-Kỹ Thuật Liên Á	578.486.380	578.486.380	578.486.380	578.486.380
Công ty CP xây lắp Dầu khí 2	4.629.966.337	4.629.966.337	4.629.966.337	4.629.966.337
Hãng sơn Jotun	600.000.000	600.000.000	600.000.000	600.000.000
DNTN thương mại & XD Diệu Hiền	336.204.403	336.204.403	536.204.403	536.204.403
Công ty Cổ phần Beton 6	376.782.960	376.782.960	376.782.960	376.782.960
Công ty Cổ Phần FECON	6.189.525.220	6.189.525.220	6.189.525.220	6.189.525.220
Phân viện Khoa học Công nghệ Xây dựng Miền Nam	111.300.000	111.300.000	111.300.000	111.300.000
Công Ty TNHH LEXIM	130.968.750	130.968.750	130.968.750	130.968.750
Công ty TNHH Giải pháp Công nghệ Kiểm tra Không phá hủy Dầu Khí Việt N	2.093.890.022	2.093.890.022	1.570.921.202	1.570.921.202
Công Ty TNHH Xi Măng Holcim Việt Nam	616.642.584	616.642.584	616.642.584	616.642.584
Công Ty CP Xây Dựng Thương Mại Cường Thịnh	89.408.697	89.408.697	89.408.697	89.408.697
Chi nhánh Công ty CP Đầu tư Hạ Tầng và Đô Thị Dầu Khí	3.402.150.671	3.402.150.671	3.402.150.671	3.402.150.671
Công ty TNHH Toàn Cầu Tech	1.415.941.729	1.415.941.729	1.415.941.729	1.415.941.729
Công ty CP Thương Mại Dịch Vụ SX Sơn Việt	216.174.238	216.174.238	216.174.238	216.174.238
Công ty TNHH Phú Lộc Hưng	339.504.079	339.504.079	339.504.079	339.504.079
Công ty TNHH Sản Xuất Thương Mại Xây Dựng Nam Tiến	53.977.446	53.977.446	53.977.446	53.977.446
Công Ty CP Kiểm Định Miền Nam	79.090.000	79.090.000	79.090.000	79.090.000
Công ty TNHH Doanh Thành	83.695.750	83.695.750	83.695.750	83.695.750
Công ty TNHH Xây Dựng Song Đạt	27.090.000	27.090.000	27.090.000	27.090.000
Công ty Cổ Phần Dịch Vụ Tổng Hợp Dầu khí Vũng Tàu	1.697.424.212	1.697.424.212	1.697.424.212	1.697.424.212
Công ty TNHH Đại Phú Mỹ	59.923.608	59.923.608	59.923.608	59.923.608
Công ty TNHH Austindo Việt Nam	38.610.000	38.610.000	38.610.000	38.610.000
Công ty TNHH Thọ Hoàng Thanh	70.898.300	70.898.300	70.898.300	70.898.300
Công ty CP Tư vấn Khảo sát Dầu khí PVE (PVE-SC)	142.181.490	142.181.490	142.181.490	142.181.490
Công ty CP Vận Tải Dầu Khí Vũng Tàu (PV TRANS Vũng tau)	37.700.000	37.700.000	37.700.000	37.700.000
Công ty TNHH thương mại và dịch vụ giám định miền nam	102.464.450	102.464.450	102.464.450	102.464.450
Công ty TNHH Thép IPC Sài Gòn	97.437.016	97.437.016	97.437.016	97.437.016
Công ty TNHH Kỹ Thuật Gas Phúc Sang Minh	240.567.388	240.567.388	240.567.388	240.567.388
Chi nhánh Công ty CP XD-VT và Thương mại Miền Nam	124.804.710	124.804.710	124.804.710	124.804.710
Công ty TNHH TM-DV Xây Dựng Tân Văn Phụng	67.180.023	67.180.023	67.180.023	67.180.023
Công ty CP Dịch Vụ Hàng Hải Miền Nam	286.724.326	286.724.326	286.724.326	286.724.326

16. Phải trả người bán :	Cuối kỳ (31/03/2020)		Đầu năm (01/01/2020)	
	Giá trị	Số có khả năng trả nợ	Giá trị	Số có khả năng trả nợ
Công ty Luật TNHH MTV Hà Phạm	45.000.000	45.000.000	45.000.000	45.000.000
Công ty TNHH TM-DV Thái Bảo	18.600.000	18.600.000	18.600.000	18.600.000
Công ty CP Liên Hợp Mê Kông	120.030.100	120.030.100	120.030.100	120.030.100
Công ty CP Công trình Giao thông & Đô thị Côn Đảo	39.309.852	39.309.852	39.309.852	39.309.852
Công ty cổ phần Phát triển và chuyển giao Công nghệ Kỹ thuật Điện Hà Nội	813.109.000	813.109.000	813.109.000	813.109.000
Công ty Cổ phần Thiết Bị và Dịch vụ Kỹ thuật Lotus Việt Nam	1.463.614.981	1.463.614.981	1.508.835.981	1.508.835.981
Công ty TNHH TM và DV Bảo Thành	600.116.072	600.116.072	650.116.072	650.116.072
Công ty Cổ phần LISEMCO	1.022.498.236	1.022.498.236	1.022.498.236	1.022.498.236
Công ty TNHH MTV Đông Tàu Bạch Đằng	2.218.238.638	2.218.238.638	2.218.238.638	2.218.238.638
Công ty Cổ phần Lilama 69-2	2.320.890.344	2.320.890.344	2.320.890.344	2.320.890.344
Công ty TNHH Dịch vụ Bảo vệ Minh Tâm Thái Bình	339.900.000	339.900.000	333.960.000	333.960.000
Công ty Cổ phần Thương Mại 125	467.169.258	467.169.258	467.169.258	467.169.258
Công ty TNHH Cơ Khí Tam Long	810.438.600	810.438.600	810.438.600	810.438.600
Công ty TNHH Thương mại và Dịch vụ Giao nhận Vận chuyển Ngôi Sao Bắc	102.375.000	102.375.000	102.375.000	102.375.000
Công ty TNHH Thương Mại - Dịch Vụ Toàn Sáng	57.849.120	57.849.120	57.849.120	57.849.120
Doanh Nghiệp Tư Nhân Hoàng Báo	195.219.343	195.219.343	195.219.343	195.219.343
Công ty Cấp Điện và Hệ thống LS - Vina	3.515.637.122	3.515.637.122	3.515.637.122	3.515.637.122
Trung Tâm Phát Triển Công Nghệ và Vật Liệu Xây Dựng	232.848.000	232.848.000	232.848.000	232.848.000
Công ty Trách nhiệm hữu hạn Thương mại & Dịch vụ Cơ khí Quốc Dũng	60.542.850	60.542.850	60.542.850	60.542.850
Công ty Cổ phần Tập Đoàn 911	739.085.212	739.085.212	739.085.212	739.085.212
Công ty CP Đầu tư Dầu khí Sao Mai Bến Đình (PVSB)	276.800.000	276.800.000	286.800.000	286.800.000
Công ty Cổ phần Xây lắp và Thương mại Kỹ thuật Long Thành	5.060.041.685	5.060.041.685	3.824.413.780	3.824.413.780
Công ty TNHH Đầu tư Xây dựng HDK	343.371.174	343.371.174	343.371.174	343.371.174
Công ty TNHH HSD Việt Nam	588.100.000	588.100.000	588.100.000	588.100.000
Công ty Cổ phần Lắp máy & Xây dựng Sài Gòn	1.386.933.984	1.386.933.984	1.386.933.984	1.386.933.984
Công ty TNHH Crown Systems Việt Nam	135.390.500	135.390.500	135.390.500	135.390.500
Công ty Cổ phần Thương mại và Tư vấn Tân Cơ	74.508.384	74.508.384	74.508.384	74.508.384
Công ty TNHH Cơ khí Công nghiệp và Xây dựng Hòa Hưng	941.401.237	941.401.237	941.401.237	941.401.237
Công ty TNHH Kiểm Toán VACO	75.236.000	75.236.000	75.236.000	75.236.000
Công ty CP Thương Mại và Xuất Nhập Khẩu FTSC	335.958.983	335.958.983	335.958.983	335.958.983
Công ty Luật TNHH Hãng Luật Times	77.000.000	77.000.000	77.000.000	77.000.000
Công ty Cổ phần Thương mại Tổng hợp Tỉnh Bà Rịa - Vũng Tàu (GETRACO)	711.442.088	711.442.088	711.442.088	711.442.088
Công ty Cổ phần Tân Thành Nam	2.257.749.056	2.257.749.056	2.257.749.056	2.257.749.056
Công ty CP Xây dựng Công trình thủy Hà Nội (HAWAPRO)	377.523.925	377.523.925	377.523.925	377.523.925
Công ty TNHH GPS Việt Nam	40.400.000	40.400.000	100.400.000	100.400.000
Các khách hàng khác	2.001.709.389	2.001.709.389	1.999.876.787	1.999.876.787
<b>b) Xi nghiệp 1</b>	<b>4.516.797.497</b>	<b>4.516.797.497</b>	<b>3.253.804.938</b>	<b>3.253.804.938</b>
CN Công ty CP Kết cấu Kim Loại và Lắp máy Dầu khí - Xi nghiệp Dịch vụ Cảng	13.369.400	13.369.400	13.369.400	13.369.400
Công ty TNHH Công Trường	15.746.755	15.746.755	-	-
Công ty TNHH TM-CN Sao Vàng Thái Bình Dương	843.701.332	843.701.332	251.151.572	251.151.572
Công ty TNHH Thương mại Dịch vụ TNT Trường Thành	365.381.259	365.381.259	365.381.259	365.381.259
Công ty TNHH Thương mại Dịch vụ Hương Giang Phát	94.017.000	94.017.000	-	-
Công ty TNHH Hải Đông	99.596.334	99.596.334	99.596.334	99.596.334
Công ty CP Dịch vụ Gia công và Thử nghiệm Vũng Tàu	26.444.000	26.444.000	-	-
Công ty TNHH dịch vụ bảo vệ Nhật Hoàng Long Hải	34.613.322	34.613.322	0	-
Cửa hàng Vinh Phát	56.000.000	56.000.000	-	-
Hộ kinh doanh Ánh Điện	5.396.000	5.396.000	0	-
Công ty TNHH thương mại và dịch vụ kỹ thuật C.A.N.D.T	163.900.000	163.900.000	0	-
Công ty CP Xăng dầu dầu khí Vũng Tàu	55.620.000	55.620.000	0	-
Công ty TNHH Khí công nghiệp Hải Yến	15.961.000	15.961.000	0	-
Hộ kinh doanh Lê Thị Sáu	122.440.000	122.440.000	0	-
Cửa hàng Quỳnh Hoa	190.000.000	190.000.000	240.000.000	240.000.000
Công ty cổ phần P&C Việt Nam	50.000.000	50.000.000	50.000.000	50.000.000
Trịnh Ngọc Lân	118.902.500	118.902.500	118.902.500	118.902.500
Công ty cổ phần thương mại và dịch vụ du lịch Bách Minh Thái	167.227.000	167.227.000	323.477.000	323.477.000
Chi nhánh XL công trình dầu khí phía bắc - Tổng công ty cổ phần xây lắp dầu khí Việt Nam	936.295.036	936.295.036	936.295.036	936.295.036
Công ty TNHH TM và DV Kỹ thuật C.A.N.D.T	17.226.000	17.226.000	0	-
Ban điều hành dự án nhà máy nhiệt điện Thái Bình 2	840.660.859	840.660.859	840.660.859	840.660.859
Công ty TNHH Thái Bình			11.116.578	11.116.578
Cty TNHH DV TM Sản xuất Cơ khí Phú Bài			3.854.400	3.854.400
Công ty TNHH GL Việt Nam	56.650.000	56.650.000	0	-
Cty TNHH TM điện Quang Vinh	47.041.500	47.041.500	0	-
Cty TNHH Sản xuất TM XD Đăng Tuấn Phát	100.320.000	100.320.000	0	-
Công ty TNHH Đầu Tư Thương mại Khang Tín	59.336.200	59.336.200	0	-
Hộ kinh doanh Cửa hàng sắt thép Tiến An	20.952.000	20.952.000	0	-
<b>c) Xi nghiệp 2</b>	<b>776.009.257</b>	<b>776.009.257</b>	<b>977.525.257</b>	<b>977.525.257</b>
Vũ Văn Khiển	24.000.000	24.000.000	24.000.000	24.000.000
Công ty TNHH Thương Mại Tổng Hợp TP	752.009.257	752.009.257	932.009.257	932.009.257
Công Ty TNHH Thương Mại và Dịch Vụ Tổng Hợp Ánh Dũng			21.516.000	21.516.000

16. Phải trả người bán :	Cuối kỳ (31/03/2020)		Đầu năm (01/01/2020)	
	Giá trị	Số có khả năng trả nợ	Giá trị	Số có khả năng trả nợ
<b>d) Xí nghiệp 3</b>	<b>2.811.363.713</b>	<b>2.811.363.713</b>	<b>1.634.363.713</b>	<b>1.634.363.713</b>
CN Công ty cổ phần TM&DV Ngọc Hà tại Thái Bình	13.865.500	13.865.500	13.865.500	13.865.500
Công ty TNHH dịch vụ thủ không phá hủy Q.I.S	28.528.500	28.528.500	28.528.500	28.528.500
Công ty TNHH kinh doanh tổng hợp Yên Dũng	200	200	200	200
Công ty TNHH thương mại tổng hợp Huy Khoa	221.507.853	221.507.853	221.507.853	221.507.853
Công ty TNHH khí công nghiệp và thương mại THC	137.575.000	137.575.000	137.575.000	137.575.000
Công ty TNHH Trịnh Mạnh Thắng	131.855.000	131.855.000	131.855.000	131.855.000
Công ty TNHH Lê Gia	13.230.360	13.230.360	13.230.360	13.230.360
Công ty TNHH Loan Linh	165.000.000	165.000.000	165.000.000	165.000.000
Công ty cổ phần Mỏ Nèo Vàng	316.000.000	316.000.000	316.000.000	316.000.000
Công ty TNHH KT và TM Phụng Luật	126.783.500	126.783.500	126.783.500	126.783.500
Công ty CP Dịch vụ Vận tải Container Hoàng Sơn	44.000.000	44.000.000	44.000.000	44.000.000
Công ty TNHH Phú Thịnh Thắng	135.708.000	135.708.000	135.708.000	135.708.000
Công ty TNHH Phát triển Văn hóa và Giáo dục UK-VN	66.000.000	66.000.000	0	0
Công ty Cổ phần Vận tải Hòa Phát	1.111.000.000	1.111.000.000	0	0
Công ty TNHH Thương mại và Tổng hợp Tín Nghĩa	9.832.350	9.832.350	9.832.350	9.832.350
Nguyễn Văn Oánh	55.920.000	55.920.000	55.920.000	55.920.000
Tô Văn Nhật	8.513.000	8.513.000	8.513.000	8.513.000
Ngô Xuân Liêm	10.500.000	10.500.000	10.500.000	10.500.000
Công ty TNHH TM Công nghiệp Sao vàng Thái Bình Dương	108.688.800	108.688.800	108.688.800	108.688.800
Công ty TNHH Dịch vụ Kỹ thuật cơ khí Minh Đức	84.026.250	84.026.250	84.026.250	84.026.250
Công ty TNHH Đào tạo & Dịch vụ TM Anh Thư	19.250.000	19.250.000	19.250.000	19.250.000
Công ty Cổ phần P&C Việt Nam	3.579.400	3.579.400	3.579.400	3.579.400
<b>e) Xí nghiệp 5</b>	<b>6.268.502.158</b>	<b>6.268.502.158</b>	<b>6.668.002.158</b>	<b>6.668.002.158</b>
Cửa hàng Quang Vinh	181.367.000	181.367.000	301.367.000	301.367.000
C.Ty TNHH TM Công nghiệp Sao Vàng Thái Bình Dương	158.898.300	158.898.300	158.898.300	158.898.300
Công ty cổ phần Vật tư thiết bị Việt nam	45.886.450	45.886.450	45.886.450	45.886.450
Cửa hàng sắt thép Hưng Phát	152.141.300	152.141.300	152.141.300	152.141.300
Cty TNHH TMDV Kỹ thuật Liên Á	118.215.826	118.215.826	118.215.826	118.215.826
Công ty TNHH Hương Lý	25.712.360	25.712.360	25.712.360	25.712.360
Công ty TNHH Hải Đông	1.676.179.635	1.676.179.635	1.916.179.635	1.916.179.635
Công ty TNHH Phú Lộc Hưng	1.375.677.502	1.375.677.502	1.375.677.502	1.375.677.502
Công ty cổ phần thương mại và dịch vụ Hồng Ngộ	47.641.310	47.641.310	47.641.310	47.641.310
Cty TNHH Bảo Nguyễn	489.710.035	489.710.035	524.710.035	524.710.035
Cty TNHH Long Thành Giang 47	6.000.000	6.000.000	6.000.000	6.000.000
Vận tải Thanh Vân	89.100.000	89.100.000	89.100.000	89.100.000
Công ty TNHH Thương mại và Dịch vụ Kỹ thuật CANDT	131.301.841	131.301.841	131.301.841	131.301.841
Cửa hàng Ngô Trí Chính	52.245.850	52.245.850	52.245.850	52.245.850
Cty CP dịch vụ kỹ thuật dầu khí Biển Đông	42.518.000	42.518.000	42.518.000	42.518.000
Tiệm điện Quang Khải	14.203.000	14.203.000	14.203.000	14.203.000
DNTN Dịch vụ Vận tải Mạnh Hà	11.550.000	11.550.000	11.550.000	11.550.000
Cửa hàng Trần Khải	150.150.000	150.150.000	150.150.000	150.150.000
Cty TNHH TM&DV Kỹ thuật Hoàng Tam	-	0	4.500.000	4.500.000
CTy TNHH Kim Minh	13.000.000	13.000.000	13.000.000	13.000.000
Nguyễn Thị Thu Mai (Cửa hàng rèm cửa Trà My)	255.326.000	255.326.000	255.326.000	255.326.000
Cơ sở Thanh Bình	15.840.000	15.840.000	15.840.000	15.840.000
Cửa hàng TM DV Đa Phúc	5.400.000	5.400.000	5.400.000	5.400.000
Cửa hàng sắt thép Khải Hoàn	193.460.000	193.460.000	193.460.000	193.460.000
Công ty TNHH Thương Mại Xây dựng Văn Trinh	175.000.000	175.000.000	175.000.000	175.000.000
Công ty TNHH Vũng Tàu 379	66.766.220	66.766.220	66.766.220	66.766.220
Công ty TNHH TM DV Xây dựng Gia Ngân	72.795.099	72.795.099	72.795.099	72.795.099
Công ty TNHH Ngôi Sao Biển	281.508.260	281.508.260	281.508.260	281.508.260
Công ty TNHH XD TM Sao Việt Vũng Tàu	19.124.600	19.124.600	19.124.600	19.124.600
Công ty TNHH Dịch vụ Thương Mại Việt Long Phát	35.000.000	35.000.000	35.000.000	35.000.000
Công ty TNHH Dịch vụ Công Nghiệp Nguyễn Hoàng	11.250.000	11.250.000	11.250.000	11.250.000
Cửa hàng Liên Nhi	158.005.896	158.005.896	158.005.896	158.005.896
Phụ tùng ô tô vật tư cơ khí - Tân Hoàng Nghĩa	14.290.000	14.290.000	14.290.000	14.290.000
Cửa hàng Vật tư Cơ khí Quang Thiện 1	19.928.000	19.928.000	19.928.000	19.928.000
Công ty TNHH Thương Mại và Dịch vụ Nam Phát Vũng tàu	162.022.674	162.022.674	162.022.674	162.022.674
Công ty TNHH Doanh Thành	1.287.000	1.287.000	1.287.000	1.287.000
<b>16.2. Phải trả người bán dài hạn</b>				
<b>Cộng</b>	<b>120.040.795.315</b>	<b>120.040.795.315</b>	<b>117.247.323.165</b>	<b>117.247.323.165</b>

17. Thuế và các khoản phải nộp Nhà nước :	Đầu năm (01/01/2020)	Số phải nộp trong kỳ	Số đã nộp trong kỳ	Cuối kỳ (31/03/2020)
a) Phải nộp	17.215.332.801	12.657.582	1.198.893.011	16.029.097.372
- Thuế GTGT	15.953.151.020		1.148.893.011	14.804.258.009
- Thuế tiêu thụ đặc biệt				
- Thuế xuất, nhập khẩu				
- Thuế TNDN				
- Thuế thu nhập cá nhân	163.129.672	12.657.582	50.000.000	125.787.254
- Thuế tài nguyên	-			
- Thuế nhà đất	-			
- Tiền thuế đất	286.371.438			286.371.438
- Thuế môn bài	-			
- Các loại thuế khác	812.680.671			812.680.671
<b>Cộng</b>	<b>17.215.332.801</b>	<b>12.657.582</b>	<b>1.198.893.011</b>	<b>16.029.097.372</b>

17. Chi phí phải trả	Cuối kỳ (31/03/2020)	Đầu năm (01/01/2020)
a) Ngắn hạn	18.845.348.386	18.491.390.126
- Trích trước chi phí thi công các công trình	15.308.099.437	15.330.514.437
- Chi phí nhân hiệu tập đoàn	65.453.806	65.453.806
- Chi phí lãi vay	356.422.284	97.810.116
- Chi phí khác	3.115.372.859	2.997.611.767
b) Dài hạn	-	-
<b>Cộng</b>	<b>18.845.348.386</b>	<b>18.491.390.126</b>

18. Các khoản phải trả , phải nộp ngắn hạn khác	Cuối kỳ (31/03/2020)	Đầu năm (01/01/2020)
a) Ngắn hạn		
- Tài sản thừa chờ xử lý		
- Kinh phí công đoàn	1.016.289.151	1.681.219.632
- Bảo hiểm xã hội	5.980.371.677	5.336.941.733
- Bảo hiểm y tế	269.126.064	217.630.026
- Bảo hiểm thất nghiệp	62.524.548	124.564.000
- Bảo hiểm tai nạn con người	59.029.623	112.041.892
- Phải trả về cổ phần hóa		
- Nhận ký quỹ, ký cược ngắn hạn		
- Cổ tức, lợi nhuận phải trả		
- Các khoản phải trả , phải nộp khác	9.816.400.441	9.934.567.306
<b>Cộng</b>	<b>17.203.741.504</b>	<b>17.406.964.589</b>

18. Các khoản phải trả , phải nộp ngắn hạn khác	Cuối kỳ (31/03/2020)	Đầu năm (01/01/2020)
b) Dài hạn		
- Nhận ký quỹ, ký cược dài hạn		
....		
....		
- Các khoản phải trả, phải nộp khác		
<b>Cộng</b>	<b>-</b>	<b>-</b>

18. Các khoản phải trả , phải nộp ngắn hạn khác	Cuối kỳ (31/03/2020)	Đầu năm (01/01/2020)
c) Số nợ quá hạn chưa thanh toán		
...		
....		

....		
<b>Cộng</b>	-	-

19. Doanh thu chưa thực hiện	Cuối kỳ (31/03/2020)	Đầu năm (01/01/2020)
<b>a) Ngắn hạn</b>	-	-
- Doanh thu nhận trước;	0	0
- Doanh thu từ chương trình khách hàng truyền thống;		
- Các khoản doanh thu chưa thực hiện khác.		
<b>Cộng</b>	-	-

19. Doanh thu chưa thực hiện	Cuối kỳ (31/03/2020)	Đầu năm (01/01/2020)
<b>b) Dài hạn</b>		
...		
...		
...		
<b>Cộng</b>	-	-

19. Doanh thu chưa thực hiện	Số tiền	Lý do chưa thanh toán
<b>c) Khả năng không thực hiện được hợp đồng với khách hàng</b>		
...		
...		
<b>Cộng</b>	-	-

20. Dự phòng phải trả	Cuối kỳ (31/03/2020)	Đầu năm (01/01/2020)
<b>a) Ngắn hạn</b>		
- Dự phòng bảo hành sản phẩm hàng hóa;		
- Dự phòng bảo hành công trình xây dựng;	180.384.978	383.830.616
- Dự phòng tái cơ cấu;		
- Dự phòng phải trả khác		
<b>Cộng</b>	180.384.978	383.830.616

20. Dự phòng phải trả	Cuối kỳ (31/03/2020)	Đầu năm (01/01/2020)
<b>b) Dài hạn</b>		
- Dự phòng bảo hành sản phẩm hàng hóa;		
- Dự phòng bảo hành công trình xây dựng;	-	0
- Dự phòng tái cơ cấu;		
- Dự phòng phải trả khác		
<b>Cộng</b>	-	-

21 - Tài sản thuế thu nhập hoãn lại và thuế thu nhập hoãn lại phải trả	Cuối kỳ (31/03/2020)	Đầu năm (01/01/2020)
<b>a - Tài sản thuế thu nhập hoãn lại :</b>		
- Thuế suất Thuế TNDN sử dụng để xác định giá trị tài sản Thuế thu nhập hoãn lại		
- Tài sản thuế thu nhập hoãn lại liên quan đến khoản chênh lệch tạm thời được khấu trừ		
- Tài sản thuế thu nhập hoãn lại liên quan đến khoản lỗ tính thuế chưa sử dụng		
- Tài sản thuế thu nhập hoãn lại liên quan đến khoản ưu đãi tính thuế chưa sử dụng		
- Số bù trừ với thuế thu nhập hoãn lại phải trả		
<b>b - Tài sản thuế thu nhập hoãn lại phải trả</b>		
- Thuế suất Thuế TNDN sử dụng để xác định giá trị Thuế thu nhập hoãn lại phải trả		
- Thuế thu nhập hoãn lại phải trả phát sinh từ các khoản chênh lệch tạm thời chịu thuế		
- Số bù trừ với tài sản thuế thu nhập hoãn lại		

## 22. Vốn chủ sở hữu

a - Bảng đối chiếu biến động của Vốn chủ sở hữu	Vốn góp	Thặng dư vốn cổ phần	Quyền chọn chuyển đổi trái phiếu	Vốn khác của chủ sở hữu	CL đánh giá lại tài sản	Chênh lệch tỷ giá	LNST thuế chưa phân phối và các quỹ	Các khoản mục khác	Cộng
A	1	2	3	4	5	6	7	8	9
Số dư đầu năm trước	200.000.000.000	150.826.415	-	-	-	-	(96.891.218.838)	-	103.259.607.577
- Tăng vốn trong năm trước	-	-	-	-	-	-	-	-	-
- Lãi trong năm trước	-	-	-	-	-	-	(21.807.610.765)	-	(21.807.610.765)
- Tăng khác	-	-	-	-	-	-	-	-	-
+ Lãi thu từ XN2	-	-	-	-	-	-	-	-	-
+ Thu tiền tiền cho thuê sản TT	-	-	-	-	-	-	-	-	-
+ T/đoàn chuyển tiền thưởng	-	-	-	-	-	-	-	-	-
- Giảm vốn trong năm trước	-	-	-	-	-	-	-	-	-
- Lãi trong năm trước	-	-	-	-	-	-	-	-	-
- Giảm khác	-	-	-	-	-	-	-	-	-
+ Chi trợ cấp, chi thăm, viếng, hiếu hỉ, lễ tết,...	-	-	-	-	-	-	-	-	-
+ T/đoàn chuyển tiền thưởng	-	-	-	-	-	-	-	-	-
Số dư cuối năm trước- Số dư đầu năm nay	200.000.000.000	150.826.415	-	-	-	-	(118.698.829.603)	-	81.451.996.812
- Tăng vốn trong năm nay	-	-	-	-	-	-	-	-	-
+ TCT cấp Quỹ 11T/2009 của CTTNHHMTV	-	-	-	-	-	-	(3.535.754.738)	-	(3.535.754.738)
- Lãi trong năm nay	-	-	-	-	-	-	-	-	-
- Tăng do thu lãi XN2	-	-	-	-	-	-	-	-	-
- Tang lai LN chưa thực hiện của vật tư nội bộ	-	-	-	-	-	-	-	-	-
- Tăng khác - TCT cấp	-	-	-	-	-	-	-	-	-
+ Trích quỹ từ LN	-	-	-	-	-	-	-	-	-
+ T/đoàn chuyển tiền thưởng	-	-	-	-	-	-	-	-	-
+ Thu tiền tiền cho thuê sản TT	-	-	-	-	-	-	-	-	-
+ Thu khác	-	-	-	-	-	-	-	-	-
- Giảm vốn trong năm nay ( TCT thu lợi nhuận 11 T /2009)	-	-	-	-	-	-	-	-	-
- Lỗ trong năm nay	-	-	-	-	-	-	-	-	-
- Giảm vốn trong năm nay	-	-	-	-	-	-	-	-	-
+ Chi trợ cấp, chi thăm, viếng, hiếu hỉ, lễ tết,...	-	-	-	-	-	-	-	-	-
+ Chi tiền TCT cấp	-	-	-	-	-	-	-	-	-





23 . Nguồn kinh phí :	31/13/2020	01/01/2020
- Nguồn kinh phí được cấp trong năm		
- Chi sự nghiệp		
- Nguồn kinh phí còn lại cuối kỳ	-	-

24. Các khoản mục ngoài Bảng Cân đối kế toán	31/13/2020	01/01/2020
a) Tài sản thuê ngoài		
b) Tài sản nhận giữ hộ		
c) Ngoại tệ các loại	1.565,35	1.565,35
d) Kim khí quý, đá quý		
e) Nợ khó đòi đã xử lý		
g) Các thông tin khác	-	-

**VI - Thông tin bổ sung cho các khoản mục trình bày trong báo cáo kết quả hoạt động kinh doanh**

1- Tổng doanh thu bán hàng & cung cấp dịch vụ	Lũy kế đến 31/03/2020	Lũy kế đến 31/03/2019
+ Doanh thu bán hàng		
+ Doanh thu cung cấp dịch vụ		
+ Doanh thu nội bộ		
+ Doanh thu hợp đồng xây dựng ( đối với doanh nghiệp có hoạt động xây lắp)		10.841.124.239
+ Doanh thu của hợp đồng xây dựng được ghi nhận trong kỳ		
+ Tổng doanh thu lũy kế của hợp đồng xây dựng được ghi nhận đến thời điểm lập báo cáo tài chính		
+ Doanh thu khác	769.291.606	
<b>Cộng</b>	<b>769.291.606</b>	<b>10.841.124.239</b>

2 . Các khoản giảm trừ doanh thu:	Lũy kế đến 31/03/2020	Lũy kế đến 31/03/2019
Trong đó :		
+ Chiết khấu thương mại		
+ Giảm giá hàng bán		
+ hàng bán bị trả lại	-	-

3. Giá vốn hàng bán	Lũy kế đến 31/03/2020	Lũy kế đến 31/03/2019
- Giá vốn của hàng hóa đã bán		
- Giá vốn của thành phẩm đã bán		
- Giá vốn của dịch vụ đã cung cấp		
- Giá vốn nội bộ	(297.990.410)	(357.738.920)

- Giá trị còn lại, chi phí nhượng bán, thanh lý của BĐS đầu tư đã bán		
- Giá vốn hợp đồng xây dựng ( đối với doanh nghiệp có hoạt động xây lắp)		14.327.083.427
- Chi phí kinh doanh bất động sản đầu tư		
- Hao hụt mất mát hàng tồn kho		
- Giá trị từng loại hàng tồn kho hao hụt ngoài định mức trong kỳ		
- Các khoản chi vượt mức bình thường được tính trực tiếp vào giá vốn		
- Dự phòng giảm giá hàng tồn kho		3.288.772.251
- Các khoản ghi giảm giá vốn hàng bán		
- Giá vốn khác	585.648.603	
<b>Cộng</b>	<b>287.658.193</b>	<b>17.258.116.758</b>

4 - Doanh thu hoạt động tài chính ( Mã số 21)	Lũy kế đến 31/03/2020	Lũy kế đến 31/03/2019
- Lãi tiền gửi, tiền cho vay	18.766.738	84.756.194
- Lãi bán các khoản đầu tư;		
- Cổ tức, lợi nhuận được chia;		
- Lãi chênh lệch tỷ giá;		
- Lãi bán hàng trả chậm, chiết khấu thanh toán;		
- Doanh thu hoạt động tài chính khác.		
<b>Cộng</b>	<b>18.766.738</b>	<b>84.756.194</b>

5 - Chi phí tài chính ( Mã số 22)	Lũy kế đến 31/03/2020	Lũy kế đến 31/03/2019
- Lãi tiền vay;	1.269.658.936	1.223.524.858
- Chiết khấu thanh toán, lãi bán hàng trả chậm;		
- Lỗ do thanh lý các khoản đầu tư tài chính;		
- Lỗ chênh lệch tỷ giá;		
- Dự phòng giảm giá chứng khoán kinh doanh và tổn thất đầu tư;		
- Chi phí tài chính khác.		
- Các khoản ghi giảm chi phí tài chính		
<b>Cộng</b>	<b>1.269.658.936</b>	<b>1.223.524.858</b>

6. Thu nhập khác	Lũy kế đến 31/03/2020	Lũy kế đến 31/03/2019
- Thanh lý, nhượng bán TSCĐ;		
- Lãi do đánh giá lại tài sản;		
- Tiền phạt thu được;		
- Thuế được giảm;		
- Các khoản khác.	388.696.125	152.513.690

<b>Cộng</b>	<b>388.696.125</b>	<b>152.513.690</b>
-------------	--------------------	--------------------

<b>7. Chi phí khác</b>	<b>Lũy kế đến 31/03/2020</b>	<b>Lũy kế đến 31/03/2019</b>
- Giá trị còn lại TSCĐ và chi phí thanh lý, nhượng bán TSCĐ;		
- Lỗ do đánh giá lại tài sản;		
- Các khoản bị phạt;		119.968.128
- Các khoản khác.		1
<b>Cộng</b>	<b>0</b>	<b>119.968.129</b>

<b>8. Chi phí bán hàng và chi phí quản lý doanh nghiệp</b>	<b>Lũy kế đến 31/03/2020</b>	<b>Lũy kế đến 31/03/2019</b>
Chi phí nhân viên quản lý	3.003.515.978	4.316.417.473
Chi phí quản lý: Đồ dùng Văn phòng	22.611.600	23.157.002
Chi phí quản lý: Khấu hao TSCĐ	557.593.670	923.043.421
Chi phí quản lý: Thuế, phí, lệ phí	121.986.426	147.989.398
Chi phí quản lý: Dự phòng	(1.828.353.067)	(16.000.000)
Chi phí quản lý: dịch vụ mua ngoài	986.403.477	1.204.559.690
Chi phí khác bằng tiền	133.141.002	278.517.249
<b>Cộng</b>	<b>2.996.899.086</b>	<b>6.877.684.233</b>

	<b>Lũy kế đến 31/03/2020</b>	<b>Lũy kế đến 31/03/2019</b>
Trong đó, chi phí quản lý phân bổ vào công trình Thái Bình		339.072.867
<b>Cộng</b>	<b>0</b>	<b>339.072.867</b>

<b>9. Chi phí sản xuất kinh doanh theo yếu tố</b>	<b>Lũy kế đến 31/03/2020</b>	<b>Lũy kế đến 31/03/2019</b>
- Chi phí nguyên liệu, vật liệu trực tiếp	1.342.134.817	2.730.376.408
- Chi phí nhân công	4.876.181.196	9.299.262.825
- Chi phí máy thi công	190.269.742	
- Chi phí CCDC thi công	46.506.223	
- Chi phí khấu hao tài sản cố định	497.410.469	
- Chi phí dịch vụ mua ngoài	2.067.597.776	1.663.572.016
- Chi phí dự phòng	(1.828.353.067)	9.244.104.896
- Chi phí khác bằng tiền	1.124.744.525	-16.000.000
<b>Cộng</b>	<b>8.316.491.681</b>	<b>22.921.316.145</b>

<b>10. Chi phí bán hàng và chi phí quản lý doanh nghiệp</b>	<b>Lũy kế đến 31/03/2020</b>	<b>Lũy kế đến 31/03/2019</b>
b) Các khoản ghi giảm chi phí bán hàng và chi phí quản lý doanh nghiệp		
- Hoàn nhập dự phòng bảo hành sản phẩm, hàng hóa; tái cơ cấu, dự phòng khác		
- Các khoản ghi giảm khác		

Cộng	-	-
------	---	---

10 - Chi phí thuế thu nhập doanh nghiệp hiện hành	Lũy kế đến 31/03/2020	Lũy kế đến 31/03/2019
- Chi phí thuế thu nhập doanh nghiệp tính trên thu nhập chịu thuế năm hiện hành		
- Điều chỉnh chi phí thuế thu nhập doanh nghiệp của các năm trước vào chi phí thuế thu nhập hiện hành năm nay		
- Tổng chi phí thuế thu nhập doanh nghiệp hiện hành		

11 - Chi phí thuế thu nhập doanh nghiệp hoãn lại ( mã số 52)		
- Chi phí thuế thu nhập doanh nghiệp hoãn lại phát sinh từ các khoản chênh lệch tạm thời phải chịu thuế		
- Chi phí thuế thu nhập hoãn lại phát sinh từ việc hoàn nhập tài sản thuế thu nhập hoãn lại		
- Thu nhập thuế thu nhập doanh nghiệp hoãn lại phát sinh từ các khoản chênh lệch tạm thời được khấu trừ		
- Thu nhập thuế thu nhập doanh nghiệp hoãn lại phát sinh từ các khoản lỗ tính thuế và ưu đãi thuế chưa sử dụng		
- Thu nhập thuế thu nhập doanh nghiệp hoãn lại phát sinh từ việc hoàn nhập thuế thu nhập hoãn lại phải trả		
- Tổng chi phí thuế thu nhập doanh nghiệp hoãn lại		

**VII - Thông tin bổ sung cho các khoản mục trình bày trong báo cáo lưu chuyển tiền tệ :**

I - Các giao dịch không bằng tiền ảnh hưởng đến báo cáo lưu chuyển tiền tệ và các khoản tiền do doanh nghiệp nắm giữ nhưng không được sử dụng	Lũy kế đến 31/03/2020	Lũy kế đến 31/03/2019
a - Mua TS bằng cách nhận các khoản nợ liên quan trực tiếp hoặc thông qua nghiệp vụ cho thuê tài chính:		
- Mua doanh nghiệp thông qua phát hành cổ phiếu :		
- Chuyển nợ thành vốn chủ sở hữu		
b - Mua và thanh lý công ty con hoặc đơn vị kinh doanh khác trong kỳ báo cáo		
- Tổng giá trị mua hoặc thanh lý		
- Phần giá trị mua hoặc thanh lý được thanh toán bằng tiền và các khoản tương đương tiền		

**IX. Những thông tin khác:**

1. Những sự kiện phát sinh sau ngày kết thúc kỳ kế toán năm: Không có sự kiện trọng yếu nào xảy ra sau ngày kết thúc kỳ kế toán đòi hỏi phải được điều chỉnh hay công bố trên báo cáo này.

2 - Nghiệp vụ và số dư với các bên liên quan

Trong kỳ, Công ty đã có các giao dịch với các bên liên quan như sau:


	Từ ngày 01/03/2020 đến ngày 31/03/2020	Từ ngày 01/01/2019 đến ngày 31/03/2019
<b>Doanh thu</b>	-	12.098.580.965
Tổng công ty cổ phần Xây lắp Dầu khí Việt Nam		-5.217.450.798
Liên doanh Việt Nga Vietsovpetro		4.243.058.251
Chi nhánh Công ty Cổ phần Phân bón Dầu Khí Cà Mau (PVCFC)- Ban QLDA chuyên ngành		10.266.890.958
CN Tổng công ty Khí Việt Nam- CTCP- Công ty Quản lý Dự án Khí		1.963.047.551
Công ty Cổ phần Phân bón Dầu Khí Cà Mau (PVCFC)		843.035.003
<b>Mua hàng, thuê thi công các công trình xây lắp</b>	<b>2.751.144.068</b>	<b>511.873.673</b>
Công ty TNHH Giải pháp Công nghệ Kiểm tra Không phá hủy Dầu Khí Việt Nam	2.093.890.022	356.225.000
Công ty cổ phần xăng dầu dầu khí Thái Bình	38.951.000	56.866.273
TCty CP Bảo hiểm DKVN (PVI) - Cty Bảo hiểm Dầu khí Vũng Tàu		98.782.400
Công ty Cổ phần Xây dựng Công nghiệp và Dân dụng Dầu Khí	618.303.046	
<b>Thu nhập của Ban lãnh đạo</b>	<b>388.313.222</b>	<b>868.854.762</b>
<b>Cổ tức đã trả cho các cổ đông</b>		
<b>Số dư với các bên liên quan như sau:</b>	<b>31/03/2020</b>	<b>31/03/2019</b>
<b>Phải thu khách hàng</b>	<b>91.842.399.185</b>	<b>94.158.000.842</b>
Tổng công ty cổ phần Xây lắp Dầu khí Việt Nam	36.298.833	399.287.159
Tổng công ty cổ phần Xây lắp Dầu khí Việt Nam- Ban dự án nhà máy nhiệt điện Thái Bình 2	65.656.236.506	60.528.473.805
Công ty Cổ phần Kết cấu Kim loại và Lắp máy Dầu khí	20.696.200.218	17.001.393.714
Công ty cổ phần đầu tư và xây lắp Dầu khí Sài Gòn	1.062.727.230	1.062.727.230
Liên doanh Việt Nga Vietsovpetro	2.600.922.222	8.420.498.739
Công ty Cổ phần chế tạo giàn khoan Dầu Khí	1.578.501.538	1.578.501.538
Công ty Cổ phần Phân phối khí thấp áp Dầu khí Việt Nam	62.166.603	62.166.603
Công ty Cổ phần Phân bón Dầu Khí Cà Mau (PVCFC)		927.338.503
Chi nhánh Công ty Cổ phần Phân bón Dầu Khí Cà Mau (PVCFC)- Ban QLDA chuyên ngành		4.028.267.516
CT TNHH MTV xây lắp dầu khí Hà nội ( CT kho XD Liên chiểu) - XNDO	149.346.035	149.346.035
<b>Người mua trả tiền trước</b>	<b>25.403.047.624</b>	<b>30.120.589.679</b>
Tổng công ty cổ phần Xây lắp Dầu khí Việt Nam	25.366.722.108	26.702.653.520
Công ty Cổ phần Phân bón Dầu Khí Cà Mau (PVCFC)	36.325.516	3.417.936.159
<b>Phải thu khác</b>	<b>26.476.512.026</b>	<b>26.476.512.026</b>
Công ty Cổ phần Thiết bị Nội ngoại thất Dầu Khí	26.414.393.577	26.414.393.577
Công ty cổ phần đầu tư và xây lắp Dầu khí Sài Gòn	62.118.449	62.118.449
<b>Phải trả người bán</b>	<b>49.837.674.999</b>	<b>49.154.108.102</b>
Tổng công ty cổ phần xây lắp dầu khí Việt Nam	150.700.000	150.700.000
Công ty Cổ phần Xây dựng Công nghiệp và Dân dụng Dầu Khí	6.696.681.089	6.696.681.089

	Từ ngày 01/03/2020 đến ngày 31/03/2020	Từ ngày 01/01/2019 đến ngày 31/03/2019
Liên doanh Việt Nga Vietsovpetro		476.510.000
Công ty Cổ phần Xây lắp Dầu khí Miền Trung	824.836.664	824.836.664
Công ty Cổ phần vận tải dầu khí Vũng Tàu	37.700.000	37.700.000
Công ty chế tạo giàn khoan Dầu Khí	1.579.741.998	1.579.741.998
Công ty CP Tư vấn Khảo sát Dầu khí PVE (PVE-SC)	142.181.490	142.181.490
Công ty CP đầu tư Hạ Tầng và Đô Thị Dầu Khí	3.402.150.671	3.402.150.671
Công ty Cổ phần tư vấn Thiết kế Dầu khí	1.186.039	1.186.039
Công ty Cổ phần Xây lắp Dầu khí Hà Nội	88.545.941	88.545.941
Công ty CP Thương mại Dầu khí (Petechim JSC)	33.345.000.000	33.345.000.000
Công ty Cổ Phần Dịch Vụ Tổng Hợp Dầu khí Vũng Tàu	1.697.424.212	2.392.697.210
Công ty cổ phần xăng dầu dầu khí Thái Bình	38.951.000	16.177.000
Chi nhánh XL công trình dầu khí phía bắc - Tổng công ty cổ phần xây lắp dầu khí Việt Nam	936.295.036	
Công ty CP Xăng dầu dầu khí Vũng Tàu	55.620.000	
Ban điều hành dự án nhà máy nhiệt điện Thái Bình 2	840.660.859	
Các khoản phải trả, phải nộp ngắn hạn khác	2.597.312.000	2.597.312.000
Tổng công ty cổ phần Xây lắp Dầu khí Việt Nam	13.000.000	13.000.000
Liên doanh Việt Nga Vietsovpetro	2.584.312.000	2.584.312.000
Vay ngắn hạn		-
Ngân hàng Thương mại Cổ phần Đại chúng Việt Nam- Chi nhánh Vũng Tàu		

xuất, kinh doanh nào khác trọng yếu (chiếm hơn 10%); theo đó, thông tin tài chính trình bày trên bảng cân đối kế toán tại ngày 31 tháng 03 năm 2020 và doanh thu, chi phí trình bày trên báo cáo kết quả hoạt động kinh doanh quý 4 năm 2019 đều liên quan đến hoạt động xây lắp. Công ty không có hoạt động kinh doanh nào ngoài lãnh thổ Việt Nam; do vậy, Công ty không có bộ phận kinh doanh theo khu vực địa lý nào khác ngoài Việt Nam.

Ngày 20 tháng 4 năm 2020

NGƯỜI LẬP

  
Phạm Thị Thu

KẾ TOÁN TRƯỞNG



Đinh Đức Anh

GIÁM ĐỐC



  
Trần Quang Ngọc